

**BESCH**  
COMMISSAIRE-PRISEUR  
CANNES

**CANNES • HÔTEL MARTINEZ**

**DEUX JOURS DE VENTES EXCEPTIONNELLES  
VINS PRESTIGIEUX ET ALCOOLS RARES**

MERCREDI 28 ET JEUDI 29 DECEMBRE 2011 • 14h30



**Pascal KUZNIEWSKI**  
EXPERT CVV



**Couverture : Lot 200 du mercredi 28 décembre**  
Six Double-Magnums du Millésime 1982  
(Lafite, Latour, Margaux, Mouton Rothschild, Haut-Brion, Petrus)



**Lot 212**

(ASSORTIMENT DU DOMAINE DE LA ROMANÉE-CONTI 2001)



**Lot 213**

(ASSORTIMENT DU DOMAINE DE LA ROMANÉE-CONTI 2000)

## VINS PRESTIGIEUX & ALCOOLS RARES

**MERCREDI 28 ET JEUDI 29 DÉCEMBRE 2011 À 14H30**

**DANS LES SALONS DE L' HÔTEL MARTINEZ - 73, Boulevard de la Croisette - 06400 Cannes**

**Maître Jean-Pierre Besch, commissaire-priseur  
judiciaire et habilité SVV n° 2002-034**

45, Boulevard de la Croisette, 06400 Cannes

Tél : +33 (0)4 93 99 22 60 - +33 (0)4 93 99 33 49 - Fax : +33 (0)4 93 99 30 03

besch@cannesauktion.com - www.cannesauktion.com

**Pascal Kuzniewski, expert  
agr   pr  s le CVV, n   2002-247**

T  l : +33 (0)4 92 28 51 27 - Port : +33 (0)6 07 79 72 06 - Fax : +33 (0)4 89 73 22 71

contact@vinvinoveritas.com

### **EXPOSITION PARTIELLE DES LOTS    L'H  TEL MARTINEZ**

Mercredi 28 et Jeudi 29 d  cembre de 11h    12h30

### **T  L  PHONES DURANT L'EXPOSITION ET LA VENTE**

+33 (0)4 93 99 22 60 - +33 (0)4 93 99 33 49

### **RETRAIT DES LOTS**

En nos entrep  ts, samedi 31 d  cembre de 9h    12h, lundi 2 janvier de 9h    12h et de 14h    17h ou sur rendez-vous.

Livraison possible sur demande.

Pour tout contact : Laurent Marro 06 13 29 15 23. Un plan d'acc  s sera remis aux acqu  reurs le jour de la vente.

Les lots pr  c  d  s d'un ast  risque (\*) seront adjug  s TVA comprise et r  cup  rable pour les personnes assujetties.

**PASCAL KUZNIEWSKI**

EXPERT CVV



**Avec la participation de**

 **iDealwine**  
www.idealwine.com



# BESCH

COMMISSAIRE-PRISEUR

## CANNES

### CONDITIONS DE VENTE / CONDITIONS OF PURCHASE

La vente est faite expressément au comptant.

Frais : Les acquéreurs paieront en sus des enchères par lot, les frais suivants : 16,72 % HT soit 20 % TTC.

*Payment is to be made without delay and the buyers shall pay a premium on the hammer price of 20 % (Included V.A.T).*

Déroutement de la vente : L'adjudicataire sera le plus offrant et dernier enchérisseur, il aura pour obligation de remettre son nom et son adresse. En cas de contestation entre deux ou plusieurs enchérisseurs qui ont simultanément porté une enchère équivalente et qui réclament en même temps l'objet après le prononcé du mot adjudgé, ledit lot sera immédiatement remis en vente au dernier prix proposé par les enchérisseurs.

*The buyer shall be the highest bidder, he will then be requested to give his full name and address. Should a dispute arise, if two or more buyers simultaneously bid and claim possession of a lot after the fall of the hammer, the lot will be offered anew at the price previously reached.*

Possibilité de vente avec faculté de réunion.

Conditions de paiement : En cas de paiement par chèque ou virement bancaire par l'adjudicataire, le transfert de propriété de l'objet n'aura lieu qu'après encaissement. Les clients non résidents en France ne pourront prendre livraison de leurs achats qu'après un règlement bancaire par télex ou SWIFT. Obligation de paiement par chèque au delà de 3 200 € par lot et par client dans la même vente.

*When the buyer pays by check, the delivery of the lots will be possible only after encashment. Non resident buyers can only collect their lots after having payed by SWIFT or bank transfer.*

Exposition publique : Une exposition préalable permettant aux acquéreurs de se rendre compte de l'état des objets mis en vente, il ne sera admis aucune réclamation une fois l'adjudication prononcée.

*An exhibition prior to the sale enables prospective buyers to see the lots, no complaint will be accepted after the fall of the hammer.*

Enlèvement des lots : Il est conseillé aux adjudicataires de procéder à un enlèvement de leurs lots dans les meilleurs délais afin d'éviter les frais de manutention et de gardiennage qui sont à leur charge. Le magasinage n'engage pas la responsabilité de la société de vente volontaire à quelque titre que ce soit.

*We advise our clients to pick up their purchases rapidly in order to avoid extra costs for handling and stockage. Stockage is not the auctioneers responsibility.*

Responsabilités : Les indications portées au catalogue engagent la responsabilité de la société de vente volontaire compte-tenu des rectifications annoncées au moment de la vente et portées au procès-verbal de la vente.

*The auctioneer is responsible for all details in the catalogue taking into account the corrections announced during the auction which are recorded.*

Les attributions concernant les bouteilles (niveaux, étiquettes, bouchons et capsules) ont été établies compte-tenu des connaissances à la date de la vente et ne sont données qu'à titre indicatif. Aucune réclamation ne sera possible, l'exposition ayant permis l'examen des bouteilles.

Les informations portées sur les étiquettes, contre-étiquettes, collerettes et bouchons des bouteilles constituent l'identification des boissons et ne peuvent en aucun cas engager notre responsabilité. Les droits de circulation, de consommation et la vignette de Sécurité sociale ont été payés par le vendeur.

*Détails re the state and appearance of the bottles (wine levels, labels, corks and capsules) given in the catalogue are for information purpose only, and are recorded at the date of the auction. No complaint will be accepted as the preview exhibition allows prospective buyers to see the bottles.*

*The information on the labels, capsules and corks is means of identifying the product, we are not responsible in these matters. The french legal circulation fees have been paid by the seller.*

Le Commissaire PriEUR décline toute responsabilité sur les conséquences juridiques et fiscales d'une fausse déclaration de l'acheteur.

*The auctioneer declines any responsibility as to any false legal or financial information declared by the buyer.*

Photographies non contractuelles.

*Photograph not contractual*

### ORDRES D'ACHAT / ABSENTEE BIDS

Jean-Pierre BESCH et les experts se chargent d'exécuter gratuitement les ordres d'achat qui leur seront confiés, en particulier par les amateurs ne pouvant assister à la vente. Vous trouverez en fin de ce catalogue, le formulaire à remplir et à nous renvoyer par courrier ou fax, la veille de la vente. Les enchères par téléphone sont possibles lors de la vente, nous vous remercions de faire votre demande par écrit en utilisant le même formulaire que pour l'ordre d'achat (les mêmes conditions s'appliquent ici).

*For buyers unable to attend personally the auction the auctioneer or the expert will execute bids for prospective buyers (the service is cost free). Enclosed you will find the form to fill in and send back by mail or fax 1 working day prior to the auction. Phone bids are accepted during the auction, for this please send us the same form as for absentee bids under the same conditions.*

#### ■ DOMICILIATION BANCAIRE ■

##### CAISSE D'ÉPARGNE CÔTE D'AZUR NICE

Code Banque	Code Guichet	Numéro de Compte	Clé RIB
18315	10000	08002808174	94

Identifiant Norme Internationale (IBAN)

FR76 1831 5100 0008 0028 0817 494

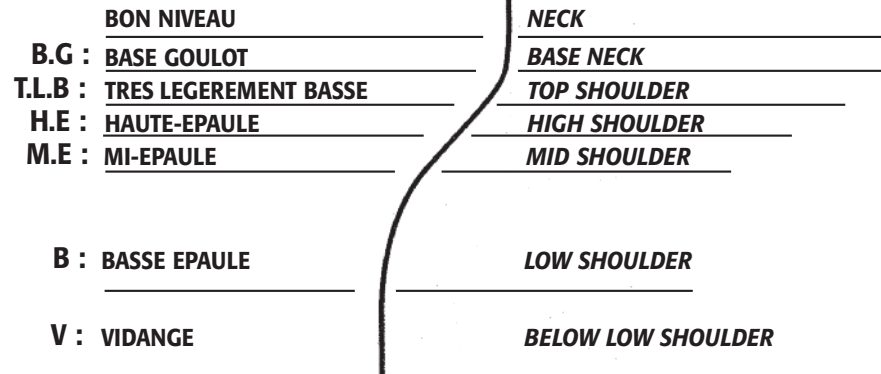
ADRESSE SWIFT DE LA CE : CEPAPRPP831



# DESCRIPTION DES BOUTEILLES (BOTTLES DESCRIPTION)

- Pour les bordelaises  
(*Bordeaux shaped*)

## NIVEAUX (LEVELS)



- Pour les bouteilles de forme bourguignonne ou d'autres types, les niveaux sont exprimés en cm à partir du bas du bouchon. Exemple : 1 à 5 cm signifie qu'une bouteille à un niveau à 5 cm sous le bouchon.
- (*As the shape of Burgundy, Rhône valley and others does not allow for a level rating system based on the shoulder of the bottle, levels are measured in centimeters below bottom of the cork or capsule.*)

## ABREVIATIONS

### ÉTIQUETTES (LABELS)

- e.l.a** : Légèrement Abîmée (*Lightly damaged*)
- e.a** : Abîmée (*Damaged or torn*)
- e.t.a** : Très Abîmée (*Heavily damaged*)
- e.l.s** : Légèrement Sale (*Lightly dirty*)
- e.f.s** : Fanée ou Sale (*Faded or dirty*)
- e.t** : Tâchée (*Stained*)
- e.t.h** : Traces d'Humidité (*Nicked or trace moisture*)
- e.q.i** : Quasi inexistante ou en lambeaux (*Tattered*)
- s.e** : Sans Étiquette (*No label*)

### CAPSULES

- c.l.a** : Légèrement Abîmée (*Lightly damaged*)
- c.a** : Abîmée (*Damaged or cut*)
- c.l.s** : Légèrement Sale (*Lightly dirty*)
- c.c** : Corrodée (*Corroded*)
- c.s** : Sale (*Dirty*)
- s.c** : Sans Capsule (*No capsule*)
- s.c.a** : Signe de coulure ancienne (*Sign of seepage*)

### COLLERETTES (NECK LABELS)

- clm.a** : Abîmée (*Damaged or torn*)
- clm.s** : Sale (*Dirty*)
- s.c.m** : Sans Colerette Millésime (*No Vintage neck label*)

<b>IMP</b>	: Impériale	6 litres
<b>JERO</b>	: Jéroboam	5 litres*
<b>JERO</b>	: Jéroboam	3 litres**
<b>DMg</b>	: Double Magnum	3 litres
<b>Mag</b>	: Magnum	1,5 litre

\* Bordeaux (4,5 litres jusqu'en 1985).

\*\*en Bourgogne et Champagne.

- N.I.** : Non inspecté (*Not appraised*)
- N.M.** : Non millésimé (*No Vintage*)

L'abus d'alcool est dangereux pour la santé. Consommez avec modération.

ALCOOLS, VINS ETRANGERS ET  
DIVERSES REGIONS FRANCAISES

1905	CALVADOS DU DOMFRONTAIS DIAMANT Mauger .....	229
1912	CALVADOS DU DOMFRONTAIS DIAMANT Mauger .....	230 à 232
	MOSCATEL Teichenne .....	443
1918	CALVADOS DU PAYS D'AUGE Camut .....	233
1924	CALVADOS DU PAYS D'AUGE Camut .....	234
1929	CALVADOS DU PAYS D'AUGE Camut .....	235
1930	COGNAC PETITE CHAMPAGNE ARTHENAC .....	1045
1933	CALVADOS DU PAYS D'AUGE Camut .....	236-237
1939	ARMAGNAC Lafontan .....	913
1940	COGNAC PETITE CHAMPAGNE Harveys .....	1046
1944	COGNAC PETITE CHAMPAGNE Harveys .....	1047
1946	COGNAC GRANDE CHAMPAGNE Frapin .....	1048
1960	VEGA SICILIA UNICO .....	848
1965	VEGA SICILIA UNICO .....	849
1969	CHÂTEAU CHALON F.V Voiteur .....	1054
1973	CHÂTEAU CHALON Perron .....	1052
	COTEAUX DU LAYON FAYE D'ANJOU Montbenault .....	942
	VEGA SICILIA UNICO .....	850
	SAVENNIERES CLOS DE LA COULEE DE SERRANT .....	1070
1974	NAPA VALLEY C.S CASK 23 Stag's Leap Cellars .....	853
1975	BOLGHERI SASSICAIA Tenuta San Guido .....	855
	SAVENNIERES CLOS DE LA COULEE DE SERRANT .....	1069
1979	VIN DE PAILLE Perron .....	1088
1982	CHÂTEAU CHALON Macle .....	1054
	PORTO LATE BOTTLED VINTAGE Taylor's .....	1049
1983	RIESLING SCHLOSSBERG Faller .....	1080
1984	BOLGHERI SASSICAIA Tenuta San Guido .....	856
	WHISKY 18 ANS Macallan .....	1085
1985	NAPA VALLEY OPUS ONE Rothschild-Mondavi .....	852
	NAPA VALLEY SAUVIGNON BLANC Chestnut hill .....	1019
	TIGNANELLO Antinori .....	854
1986	NAPA VALLEY ZINFANDEL Storybook .....	1019
	VICTORIAN SEMILLON Brown Brothers .....	1019
1989	BONNEZEAUX LA CHAPELLE Château de Fesles .....	1075
1992	WHISKY ELEGANTIA Macallan .....	1087
1994	RIOJA RESERVA EL PISON Artadi .....	442
1995	VEGA SICILIA UNICO .....	798
1996	VEGA SICILIA UNICO .....	798
1997	GEWURZTRAMINER SGN Freudenreich .....	379
	GEWURZTRAMINER VT Freudenreich .....	380
	SANCERRE VENDANGES DE LA ST CHARLES Bourgeois .....	579
1998	SANCERRE LA BOURGEOISE Bourgeois .....	579
	TOKAY PINOT GRIS CUVÉE LAURENCE Faller .....	471
	VDP DE L'HERAULT Daumas Gassac .....	409
	VDP DE L'HERAULT .....	409
	VDP DES BOUCHES DU RHÔNE Trévallon .....	510

1999	VEGA SICILIA UNICO .....	798
	SAVENNIERES ROCHE AUX MOINES Clos de la Bergerie .....	473
2000	COTES DU ROUSSILLON VILLAGES CLOS DES FEES .....	426
	GEWURZTRAMINER SGN Wolfberger .....	381
	RIBERA DEL DUERO FLOR DE PINGUS Pingus .....	693
	SAVENNIERES CLOS DE LA COULEE DE SERRANT .....	412
	VDP DE L'HERAULT Daumas Gassac .....	410
	VDP DES BOUCHES DU RHÔNE Trévallon .....	509
2001	COTES DU ROUSSILLON VILLAGES CLOS DES FEES .....	426
	PORTO LATE BOTTLED VINTAGE Ramos Pinto .....	578
	SAVENNIERES ROCHE AUX MOINES Clos de la Bergerie .....	473
2002	SAVENNIERES ROCHE AUX MOINES Clos de la Bergerie .....	473
2003	BANDOL Pibarnon .....	573
	MADIRAN Montus .....	577
	VDP DE L'HERAULT Daumas Gassac .....	410
2004	BANDOL Pibarnon .....	573
	POUILLY-FUME Ladoucette .....	579
	VDP DE L'HERAULT Daumas Gassac .....	411
2005	BARBARESCO BRIC TUROTT Prunotto .....	574
	BOLGHERI SUPERIORE ORNELLAIA .....	441
	RIOJA FINCA EL BOSQUE .....	442
	TORO TERMANTHIA .....	442
2006	LE SERRA NUOVE Tenuta dell' Ornellaia .....	576
2009	MUSCADET EXPRESSION DE GNEISS .....	*502
	SONOMA COAST PINOT NOIR Kistler .....	441
NM	ARMAGNAC EXTRA HORS D'AGE Laubade .....	908
NM	ARMAGNAC HORS D'AGE Ducastaing .....	908
NM	ARMAGNAC NAPOLEON Ducastaing .....	914
NM	BANYULS HORS D'AGE CUVÉE DU GRAND MAITRE .....	533
NM	BAS ARMAGNAC 12 ANS D'AGE Laubade .....	908
NM	COGNAC Comandon .....	909
NM	COGNAC FINE CHAMPAGNE Martell .....	910
NM	COGNAC RARE OLD Camus .....	598
NM	COGNAC TRES VIEILLE GRANDE CHAMPAGNE Faucaudat .....	911
NM	COGNAC TRES VIEILLE GRANDE RESERVE Salignac .....	445
NM	COGNAC VSOP Hennessy .....	915
NM	COGNAC X.O Perraud .....	598
NM	GRANDE FINE ARMAGNAC TRES VIEILLE RESERVE Janneau .....	912
NM	WHISKY Long John .....	915
NM	WHISKY 12 ANS Macallan .....	1086
NM	WHISKY 1954 Brussels GOLD MEDAL Jack Daniel's .....	596
NM	WHISKY 21 ANS Aberfeldy .....	596
NM	WHISKY BLUE LABEL J Walker .....	597
NM	WHISKY GOLD LABEL CENTENARY BLEND 18 ANS J Walker .....	597

## BORDEAUX BLANC ET LIQUEUREUX

1928	CHÂTEAU LA TOUR BLANCHE .....	805-806
1931	CHÂTEAU TERRE NOBLE .....	957
1937	CHÂTEAU GILETTE CREME DE TETE GRANDE RESERVE .....	121
1955	CHÂTEAU GILETTE CREME DE TETE .....	119
1958	CHÂTEAU OLIVIER .....	680
1959	CHÂTEAU COUTET .....	391
	CHÂTEAU HAUT-LARRIVAT .....	939
1961	CHÂTEAU GILETTE CREME DE TETE .....	120
1964	CHÂTEAU DU TYT .....	939
	CHÂTEAU LA GRAVILLE .....	939
1966	CHÂTEAU D'YQUEM .....	650
1967	CHÂTEAU GILETTE CREME DE TETE .....	17
1969	DOMAINE DE CHEVALIER .....	1023
1970	CHÂTEAU D'YQUEM .....	958-959
1971	CHÂTEAU SUDUIRAUT .....	1078
1973	CHÂTEAU D'YQUEM .....	651
1974	CHÂTEAU GUIRAUD .....	930
1975	CHÂTEAU CARBONNIEUX .....	930
1976	CHÂTEAU D'YQUEM .....	114
	CHÂTEAU ROUMIEU .....	939
1979	CHÂTEAU HAUT-MAYNE .....	957
1980	CHÂTEAU D'YQUEM .....	115
1981	CHÂTEAU D'YQUEM .....	115-709-710
1983	CHÂTEAU D'YQUEM .....	116-370-371
	CHÂTEAU RIEUSSEC .....	122
1986	CHÂTEAU CLIMENS .....	113
	CHÂTEAU D'YQUEM .....	15-117-372
	CHÂTEAU LAFAURIE PEYRAGUEY .....	28
	CHÂTEAU RIEUSSEC .....	122
	CHÂTEAU SUDUIRAUT .....	123
1987	CHÂTEAU D'YQUEM .....	118
	CHÂTEAU CLIMENS .....	6-7
	CHÂTEAU COUTET .....	11
	CHÂTEAU GUIRAUD .....	450
	CHÂTEAU RIEUSSEC .....	811
	CHÂTEAU SUDUIRAUT .....	124
1989	CHÂTEAU CLIMENS .....	8
	CHÂTEAU COUTET .....	12
	CHÂTEAU DE FARGUES .....	711
	CHÂTEAU D'YQUEM .....	291-373
	CHÂTEAU GUIRAUD .....	20
	CHÂTEAU SUDUIRAUT .....	684
	DAUPHIN DE GUIRAUD .....	450
1990	CHÂTEAU CLIMENS .....	9
	CHÂTEAU COUTET .....	13
	CHÂTEAU D'ARCHE .....	14
	CHÂTEAU D'YQUEM .....	374-375-783

1990	CHÂTEAU LA TOUR BLANCHE .....	26-27
	CHÂTEAU NAIRAC .....	51
	CHÂTEAU RIEUSSEC .....	56-684
1991	CHÂTEAU D'YQUEM .....	784-785
1995	CHÂTEAU FILHOT .....	377
	CHÂTEAU HAUT-BRION .....	402
1996	CHÂTEAU RAYMOND-LAFON .....	479
1997	CHÂTEAU DE FARGUES .....	712
	CHÂTEAU RAYMOND-LAFON .....	480
1998	CHÂTEAU HAUT-BRION .....	22
	CHÂTEAU RAYMOND-LAFON .....	481-482
	CHÂTEAU RIEUSSEC .....	713
1999	CHÂTEAU D'YQUEM .....	376
	CHÂTEAU HAUT-BRION .....	416-790
	CHÂTEAU RAYMOND-LAFON .....	483-484
	CHÂTEAU RIEUSSEC .....	376
2000	CHÂTEAU CANTEGRIL .....	377
	CHÂTEAU CARBONNIEUX .....	840
	CHÂTEAU RAYMOND-LAFON .....	485-486
2001	CHÂTEAU DE MYRAT .....	767
	CHÂTEAU HAUT-BRION .....	692
2002	CHÂTEAU RAYMOND-LAFON .....	487
2004	CHÂTEAU CARBONNIEUX .....	590
	CHÂTEAU RAYMOND-LAFON .....	488

## BORDEAUX ROUGE

1910	CHÂTEAU MOUTON ROTHSCHILD .....	451
1918	CHÂTEAU PAVIE .....	968
1922	CHÂTEAU CALON SEGUR .....	968
1945	CHÂTEAU DUCRU BEAUCAILLOU .....	196
1947	CHÂTEAU CURE BON LA MADELEINE .....	969
	CHÂTEAU HAUT-SIMARD .....	969
1950	CHÂTEAU LEOVILLE LAS CASES .....	901
1951	CARRUADES DE LAFITE .....	788
	CHÂTEAU LAFITE ROTHSCHILD .....	967
1952	CHÂTEAU LA CLUSIERE .....	933
1953	CHÂTEAU BELLE GRAVE .....	937
1955	CHÂTEAU LA TOUR DU ROC .....	523
	CHÂTEAU LATOUR .....	478
	CHÂTEAU PAVIE MACQUIN .....	934
1957	CHÂTEAU GRUAUD LAROSE .....	731
	CHÂTEAU LEOVILLE LAS CASES .....	901
1959	CHÂTEAU CANON .....	902
	CHÂTEAU CURE BON LA MADELEINE .....	177
	CHÂTEAU HAUT-BRION .....	900
1961	CHÂTEAU CANON .....	903
	CHÂTEAU CANTENAC BROWN .....	971
	CHÂTEAU CROIZET BAGES .....	972

1961	CHÂTEAU FIGEAC .....	183
	CLOS LA ROSE .....	935
	CLOS RENE .....	970
1962	CHÂTEAU CURE BON LA MADELEINE .....	177
	CHÂTEAU DUCRU BEAUCAILLOU .....	197
	CHÂTEAU HAUT-BAILLY .....	902
	CHÂTEAU MOUTON ROTHSCHILD .....	334
	CHÂTEAU PAVIE .....	791
	CHÂTEAU TOUZINAT .....	934
1964	CHÂTEAU BEL AIR MARQUIS D'ALIGRE .....	935
	CHÂTEAU CHEVAL BLANC .....	791
	CHÂTEAU HAUT-BAGES DES DOMAINES AVEROUS .....	935
	CHÂTEAU HAUT-BATAILLEY .....	935
	CHÂTEAU LA GRACE DIEU .....	939
	CHÂTEAU SAINT ANDRE BELLEVUE .....	935
	CHÂTEAU TROTANOY .....	938
	CHÂTEAU VRAY CANON BOUCHE .....	931
	VIEUX CHÂTEAU CERTAN .....	174 à 176
1965	CHÂTEAU LAFITE ROTHSCHILD .....	966
1966	CHÂTEAU CANON .....	1084
	CHÂTEAU SANSONNET .....	931
	CHÂTEAU TERTRE DAUGAY .....	972
	LA ROSE .....	935
1967	CHÂTEAU BELLOY .....	931
	CHÂTEAU BRANE CANTENAC .....	937
	CHÂTEAU FERRAND .....	939
	CHÂTEAU FOURCAS HOSTEN .....	935
	CHÂTEAU HAUT-SIMARD .....	931
	CHÂTEAU LA GRANDE CLOTTE .....	934
	CHÂTEAU MARGAUX .....	936
	PETRUS .....	907
1969	CHÂTEAU CARDINAL VILLEMAURINE .....	931
	CHÂTEAU GRAND CORBIN DESPAGNE .....	935
	CHÂTEAU LAROZE .....	680
	CHÂTEAU LATOUR .....	992
	CHÂTEAU MONBOUSQUET .....	522
1970	COS D'ESTOURNEL .....	973
	CHÂTEAU BRANE CANTENAC .....	1013
	CHÂTEAU CALON SEGUR .....	655
	CHÂTEAU CANON .....	1083
	CHÂTEAU CAPET GUILLIER .....	523
	CHÂTEAU CHEVAL BLANC .....	679-976
	CHÂTEAU DUCRU BEAUCAILLOU .....	1066-1067
	CHÂTEAU FOMBRAUGE .....	1031
	CHÂTEAU L'ANGELUS .....	178
	CHÂTEAU LATOUR .....	476-980
	CHÂTEAU LEOVILLE LAS CASES .....	660
	CHÂTEAU MARGAUX .....	956
	CHÂTEAU MONTROSE .....	43-1029

1970	CHÂTEAU MOUTON ROTHSCHILD .....	48-163
	CHÂTEAU PALMER .....	994
	CHÂTEAU RAUSAN SEGLA .....	974
	PETRUS .....	661
1971	CHÂTEAU BRANAIRE .....	1025
	CHÂTEAU HAUT-BAILLY .....	975
	CHÂTEAU HAUT-BRION .....	685
	CHÂTEAU L'ANGELUS .....	178
	CHÂTEAU MOUTON ROTHSCHILD .....	961
	CHÂTEAU PALMER .....	978
	CHÂTEAU TAILLEFER .....	974
1972	CHÂTEAU DUCRU BEAUCAILLOU .....	546
1973	CHÂTEAU LA POINTE .....	489
	CHÂTEAU LAFITE ROTHSCHILD .....	214-225
	CHÂTEAU MAZEYRES .....	931
	CHÂTEAU MOUTON ROTHSCHILD .....	335-508
	PETRUS .....	1033 à 1035
1974	CHÂTEAU LATOUR .....	226
	CHÂTEAU MARGAUX .....	227
1975	CHÂTEAU BATAILLEY .....	1002
	CHÂTEAU BEYCHEVELLE .....	981
	CHÂTEAU CERTAN DE MAY .....	131
	CHÂTEAU CHEVAL BLANC .....	184
	CHÂTEAU GRUAUD LAROSE .....	982
	CHÂTEAU LA GAFFELIERE .....	1055
	CHÂTEAU LA GARDE .....	1011
	CHÂTEAU LAFITE ROTHSCHILD .....	950
	CHÂTEAU LASCOMBES .....	955
	CHÂTEAU LATOUR .....	963-1014
	CHÂTEAU LEOVILLE LAS CASES .....	155-745
	CHÂTEAU L'EVANGILE .....	965
	CHÂTEAU LYNCH BAGES .....	997
	CHÂTEAU MARGAUX .....	181
	CHÂTEAU PETIT VILLAGE .....	964
	CHÂTEAU PICHON COMTESSE LALANDE .....	141-167
	CHÂTEAU TAYAC .....	520
	CLOS LA FLEUR FIGEAC .....	1005
1976	CHÂTEAU BRANE CANTENAC .....	983
	CHÂTEAU CHEVAL BLANC .....	185
	CHÂTEAU HAUT-BRION .....	916
	CHÂTEAU LATOUR .....	1001
	CHÂTEAU MARGAUX .....	954
	CHÂTEAU MOUTON ROTHSCHILD .....	659-1000
1977	CHÂTEAU DUCRU BEAUCAILLOU .....	547-548
	CHÂTEAU LAFITE ROTHSCHILD .....	1026
	CHÂTEAU LATOUR .....	993
	CHÂTEAU MOUTON ROTHSCHILD .....	960
1978	CHÂTEAU CHEVAL BLANC .....	186
	CHÂTEAU DU TERTRE .....	979



<b>1978</b>	CHÂTEAU GRESSIER GRAND POUJEAUX .....	<b>391</b>	<b>1982</b>	CHÂTEAU CLARKE .....	<b>347-543</b>	<b>1983</b>	CHÂTEAU SOUDARS .....	<b>740</b>
	CHÂTEAU HAUT-BRION .....	<b>655</b>		CHÂTEAU DU TERTRE .....	<b>741</b>		CHÂTEAU TROTANOY .....	<b>169</b>
	CHÂTEAU LA CONSEILLANTE .....	<b>498</b>		CHÂTEAU GAZIN .....	<b>615-654</b>		COS D'ESTOURNEL .....	<b>644</b>
	CHÂTEAU LA MISSION HAUT-BRION .....	<b>24</b>		CHÂTEAU GISCOURS .....	<b>747</b>		PETRUS .....	<b>170</b>
	CHÂTEAU LAGRANGE .....	<b>1028</b>		CHÂTEAU HAUT BAGES AVEROUS .....	<b>870</b>	<b>1984</b>	CHÂTEAU CLEMENT PICHON .....	<b>531</b>
	CHÂTEAU LATOUR .....	<b>29-658</b>		CHÂTEAU HAUT-BRION .....	<b>137-200-432</b>		CHÂTEAU HAUT-BAGES LIBERAL .....	<b>1005</b>
	CHÂTEAU LEOVILLE BARTON .....	<b>984</b>		CHÂTEAU LA CONSEILLANTE .....	<b>140</b>		CHÂTEAU LA POINTE .....	<b>489</b>
	CHÂTEAU LES ORMES DE PEZ .....	<b>863 à 865</b>		CHÂTEAU LA GAFFELIERE .....	<b>622</b>		CHÂTEAU LAFITE ROTHSCHILD .....	<b>437</b>
	CHÂTEAU MARGAUX .....	<b>999</b>		CHÂTEAU LA LAGUNE .....	<b>624</b>		CHÂTEAU LATOUR .....	<b>778</b>
	CHÂTEAU MOUTON ROTHSCHILD .....	<b>336</b>		CHÂTEAU LA TOUR HAUT-BRION .....	<b>627</b>		CHÂTEAU MARGAUX .....	<b>777</b>
	CHÂTEAU TAILLEFER .....	<b>995</b>		CHÂTEAU LAFITE ROTHSCHILD .....	<b>144-200</b>		PETRUS .....	<b>390</b>
	CHÂTEAU TROPLONG MONDOT .....	<b>1003</b>		CHÂTEAU LAROSE TRINTAUDON .....	<b>532-733</b>	<b>1985</b>	CHÂTEAU ANGELUS .....	<b>602</b>
	CHÂTEAU TROTANOY .....	<b>1012</b>		CHÂTEAU LATOUR .....	<b>200-778</b>		CHÂTEAU AUSONE .....	<b>464</b>
<b>1979</b>	CHÂTEAU BEAU SEJOUR BECOT .....	<b>739</b>		CHÂTEAU LEOVILLE LAS CASES .....	<b>653</b>		CHÂTEAU BEYCHEVELLE .....	<b>945</b>
	CHÂTEAU BELLOY .....	<b>932</b>		CHÂTEAU LES ORMES DE PEZ .....	<b>866-867</b>		CHÂTEAU CANON .....	<b>130-605</b>
	CHÂTEAU CHEVAL BLANC .....	<b>187-652</b>		CHÂTEAU LYNCH BAGES .....	<b>857-858</b>		CHÂTEAU CANON LA GAFFELIERE .....	<b>350</b>
	CHÂTEAU DE SALES .....	<b>996</b>		CHÂTEAU MARGAUX .....	<b>200-707-777</b>		CHÂTEAU CERTAN DE MAY .....	<b>132</b>
	CHÂTEAU LA MISSION HAUT-BRION .....	<b>657-708</b>		CHÂTEAU MONTROSE .....	<b>161-988</b>		CHÂTEAU CHEVAL BLANC .....	<b>190-609-905</b>
	CHÂTEAU LAFITE ROTHSCHILD .....	<b>656-951</b>		CHÂTEAU MOUTON ROTHSCHILD .....	<b>200-706</b>		CHÂTEAU DAUZAC .....	<b>1041</b>
	CHÂTEAU LATOUR .....	<b>658</b>		CHÂTEAU PAPE CLEMENT .....	<b>640-964</b>		CHÂTEAU D'ISSAN .....	<b>352-741</b>
	CHÂTEAU MOUTON ROTHSCHILD .....	<b>659-704</b>		DOMAINE DE CHEVALIER .....	<b>646</b>		CHÂTEAU DUCRU BEUCAILLOU .....	<b>495-612</b>
	CHÂTEAU PAVIE .....	<b>660</b>		PETRUS .....	<b>200</b>		CHÂTEAU FIGEAC .....	<b>344-614</b>
	CHÂTEAU PAVIE DECESSE .....	<b>996</b>		VIEUX CHÂTEAU CERTAN .....	<b>648</b>		CHÂTEAU FONPLEGLADE .....	<b>977</b>
	CHÂTEAU PICHON COMTESSE LALANDE .....	<b>1030</b>	<b>1983</b>	CHÂTEAU AUSONE .....	<b>603</b>		CHÂTEAU GAZIN .....	<b>616</b>
	PETRUS .....	<b>662</b>		CHÂTEAU CANON .....	<b>604</b>		CHÂTEAU GRAND MAYNE .....	<b>987</b>
<b>1980</b>	CHÂTEAU CHEVAL BLANC .....	<b>187</b>		CHÂTEAU CHEVAL BLANC .....	<b>189</b>		CHÂTEAU GRAND PUY DUCASSE .....	<b>345-1031</b>
	CHÂTEAU LATOUR .....	<b>778-1036</b>		CHÂTEAU DUCRU BEUCAILLOU .....	<b>135-611</b>		CHÂTEAU GRUAUD LAROSE .....	<b>989</b>
	CHÂTEAU MARGAUX .....	<b>777-1037</b>		CHÂTEAU FIGEAC .....	<b>613</b>		CHÂTEAU HAUT BAGES AVEROUS .....	<b>872</b>
	CHÂTEAU MONTROSE .....	<b>744</b>		CHÂTEAU GRAND PUY LACOSTE .....	<b>617-618</b>		CHÂTEAU HAUT-BRION .....	<b>138-619</b>
	CHÂTEAU MOUTON ROTHSCHILD .....	<b>952-998</b>		CHÂTEAU HAUT BAGES AVEROUS .....	<b>871</b>		CHÂTEAU LA CONSEILLANTE .....	<b>621</b>
	CHÂTEAU PALMER .....	<b>1038</b>		CHÂTEAU LA CONSEILLANTE .....	<b>620</b>		CHÂTEAU LA GAFFELIERE .....	<b>623</b>
	CHÂTEAU SOUTARD .....	<b>740</b>		CHÂTEAU LA FLEUR PETRUS .....	<b>141</b>		CHÂTEAU LA LAGUNE .....	<b>625</b>
<b>1981</b>	CHÂTEAU BEAU SEJOUR BECOT .....	<b>1032</b>		CHÂTEAU LA LAGUNE .....	<b>348</b>		CHÂTEAU LA LOUVIERE .....	<b>346</b>
	CHÂTEAU CANTEMERLE .....	<b>985-1007</b>		CHÂTEAU LA TOUR DE BY .....	<b>734</b>		CHÂTEAU LAFITE ROTHSCHILD .....	<b>628</b>
	CHÂTEAU CHEVAL BLANC .....	<b>187</b>		CHÂTEAU LAFITE ROTHSCHILD .....	<b>145</b>		CHÂTEAU LAGRANGE .....	<b>349</b>
	CHÂTEAU GRUAUD LAROSE .....	<b>1010</b>		CHÂTEAU LAFLEUR .....	<b>146</b>		CHÂTEAU LATOUR .....	<b>419-630-778</b>
	CHÂTEAU HAUT-BRION .....	<b>427</b>		CHÂTEAU LAFON ROCHET .....	<b>748</b>		CHÂTEAU L'EGLISE CLINET .....	<b>151</b>
	CHÂTEAU LAFITE ROTHSCHILD .....	<b>436</b>		CHÂTEAU LARRUAU .....	<b>734</b>		CHÂTEAU LEOVILLE LAS CASES .....	<b>632</b>
	CHÂTEAU LATOUR .....	<b>778</b>		CHÂTEAU LATOUR .....	<b>629-778</b>		CHÂTEAU LES ORMES DE PEZ .....	<b>869</b>
	CHÂTEAU MARGAUX .....	<b>777</b>		CHÂTEAU LEOVILLE BARTON .....	<b>152</b>		CHÂTEAU L'EVANGILE .....	<b>635</b>
	CHÂTEAU MOUTON ROTHSCHILD .....	<b>162-705</b>		CHÂTEAU LEOVILLE LAS CASES .....	<b>631</b>		CHÂTEAU LYNCH BAGES .....	<b>158-494-861-862</b>
	CHÂTEAU TALBOT .....	<b>1027</b>		CHÂTEAU LEOVILLE POYFERRE .....	<b>152</b>		CHÂTEAU MARGAUX .....	<b>414-636-777-818</b>
	CLOS DES JACOBINS .....	<b>1005</b>		CHÂTEAU LES ORMES DE PEZ .....	<b>868</b>		CHÂTEAU MOULINET .....	<b>986</b>
	PETRUS .....	<b>180</b>		CHÂTEAU L'EVANGILE .....	<b>634</b>		CHÂTEAU MOUTON ROTHSCHILD .....	<b>417-638-904</b>
<b>1982</b>	CHÂTEAU ANGELUS .....	<b>601</b>		CHÂTEAU LYNCH BAGES .....	<b>859-860</b>		CHÂTEAU PALMER .....	<b>639</b>
	CHÂTEAU CALON SEGUR .....	<b>682</b>		CHÂTEAU MARGAUX .....	<b>777</b>		CHÂTEAU PAPE CLEMENT .....	<b>641</b>
	CHÂTEAU CAMENSAC .....	<b>739</b>		CHÂTEAU MOUTON ROTHSCHILD .....	<b>953</b>		CHÂTEAU PAVIE .....	<b>525-792</b>
	CHÂTEAU CARBONNIEUX .....	<b>607</b>		CHÂTEAU PICHON COMTESSE LALANDE .....	<b>642</b>		CHÂTEAU PEDESCLAUX .....	<b>496</b>
	CHÂTEAU CHEVAL BLANC .....	<b>188-608</b>		CHÂTEAU SARANSOT DUPRE .....	<b>1039</b>		CHÂTEAU PICHON COMTESSE LALANDE .....	<b>643</b>

<b>1985</b>	CHÂTEAU SAINT-GEORGES SAINT-EMILION .....	<b>521</b>	<b>1987</b>	LA DAME DE MONTROSE .....	<b>744</b>	<b>1989</b>	CHÂTEAU TROPLONG MONDOT .....	<b>58</b>	
	CHÂTEAU TALBOT .....	<b>1040</b>		PETRUS .....	<b>355</b>		CHÂTEAU TROTANOY .....	<b>59</b>	
	COS D'ESTOURNEL .....	<b>645</b>	<b>1988</b>	CHÂTEAU BALESTARD LA TONNELLE .....	<b>816</b>		COS D'ESTOURNEL .....	<b>67-68</b>	
	DOMAINE DE CHEVALIER .....	<b>647</b>		CHÂTEAU CANON .....	<b>129</b>		PETRUS .....	<b>281-677</b>	
	PETRUS .....	<b>171-172</b>		CHÂTEAU CARBONNIEUX .....	<b>526</b>	<b>1990</b>	CARILLON DE L'ANGELUS .....	<b>753</b>	
	VIEUX CHÂTEAU CERTAN .....	<b>649</b>		CHÂTEAU CHEVAL BLANC .....	<b>133-354</b>		CHÂTEAU ANGELUS .....	<b>2-742</b>	
<b>1986</b>	CHÂTEAU AUSONE .....	<b>128</b>		CHÂTEAU CLARKE .....	<b>508</b>		CHÂTEAU CANON .....	<b>343-424</b>	
	CHÂTEAU BELGRAVE .....	<b>1042</b>		CHÂTEAU CORBIN .....	<b>610</b>		CHÂTEAU CANTON DES MURAILLES .....	<b>738</b>	
	CHÂTEAU CAMENSAC .....	<b>1006</b>		CHÂTEAU FIGEAC .....	<b>699</b>		CHÂTEAU CHEVAL BLANC .....	<b>134</b>	
	CHÂTEAU CANON .....	<b>606</b>		CHÂTEAU HAUT-BRION .....	<b>897</b>		CHÂTEAU CLINET .....	<b>10</b>	
	CHÂTEAU CANTEMERLE .....	<b>990</b>		CHÂTEAU LA LAGUNE .....	<b>812</b>		CHÂTEAU DE FIEUZAL .....	<b>736</b>	
	CHÂTEAU CHEVAL BLANC .....	<b>191-413</b>		CHÂTEAU LA MARZELLE .....	<b>750</b>		CHÂTEAU DE PEZ .....	<b>736</b>	
	CHÂTEAU D'ISSAN .....	<b>528</b>		CHÂTEAU LA TOUR DU PIN FIGEAC .....	<b>526</b>		CHÂTEAU DES ANNEREAUX .....	<b>740</b>	
	CHÂTEAU DUCRU BEUCAILLOU .....	<b>136</b>		CHÂTEAU LAFITE ROTHSCHILD .....	<b>353-454</b>		CHÂTEAU FIGEAC .....	<b>16-763</b>	
	CHÂTEAU HAUT-BRION .....	<b>139</b>		CHÂTEAU LAFLEUR .....	<b>148</b>		CHÂTEAU GISCOURS .....	<b>741</b>	
	CHÂTEAU LA LAGUNE .....	<b>626-1008</b>		CHÂTEAU LAGRANGE .....	<b>815</b>		CHÂTEAU GRAND PUY LACOSTE .....	<b>749</b>	
	CHÂTEAU LA MISSION HAUT-BRION .....	<b>143</b>		CHÂTEAU LATOUR .....	<b>463-778</b>		CHÂTEAU HAUT-BAILLY .....	<b>736</b>	
	CHÂTEAU LAFITE ROTHSCHILD .....	<b>452</b>		CHÂTEAU LEOVILLE BARTON .....	<b>154</b>		CHÂTEAU HAUT-BRION .....	<b>415</b>	
	CHÂTEAU LAFLEUR .....	<b>147</b>		CHÂTEAU LYNCH BAGES .....	<b>159</b>		CHÂTEAU LA CONSEILLANTE .....	<b>23</b>	
	CHÂTEAU LATOUR .....	<b>778</b>		CHÂTEAU MARGAUX .....	<b>777-810</b>		CHÂTEAU LA DOMINIQUE .....	<b>736</b>	
	CHÂTEAU LEOVILLE BARTON .....	<b>153</b>		CHÂTEAU MOUTON ROTHSCHILD .....	<b>962</b>		CHÂTEAU LABEGORCE .....	<b>733</b>	
	CHÂTEAU LEOVILLE POYFERRE .....	<b>633</b>		CHÂTEAU PALMER .....	<b>165</b>		CHÂTEAU LAFITE ROTHSCHILD .....	<b>457-458</b>	
	CHÂTEAU LYNCH BAGES .....	<b>813</b>		CHÂTEAU PAVIE .....	<b>130</b>		CHÂTEAU LATOUR .....	<b>32-778</b>	
	CHÂTEAU MARGAUX .....	<b>422-475-512 à 514-777-786</b>		CHÂTEAU SAINT-GEORGES SAINT-EMILION .....	<b>521</b>		CHÂTEAU LATOUR A POMEROL .....	<b>33-150</b>	
	CHÂTEAU MONTROSE .....	<b>637-944</b>		CHÂTEAU TALBOT .....	<b>1043-1044</b>		CHÂTEAU LE BON PASTEUR .....	<b>34</b>	
	CHÂTEAU MOUTON ROTHSCHILD .....	<b>337-906</b>	<b>1989</b>	CARRUADES DE LAFITE .....	<b>460</b>		CHÂTEAU LEOVILLE BARTON .....	<b>36 à 38-494</b>	
	CHÂTEAU PALMER .....	<b>164</b>		CHÂTEAU ANGELUS .....	<b>1-127</b>		CHÂTEAU LEOVILLE LAS CASES .....	<b>39-157-423</b>	
	CHÂTEAU PAVIE .....	<b>424</b>		CHÂTEAU BEYCHEVELLE .....	<b>3</b>		CHÂTEAU LEOVILLE POYFERRE .....	<b>40</b>	
	CHÂTEAU PICHON COMTESSE LALANDE .....	<b>166-167-420</b>		CHÂTEAU CHEVAL BLANC .....	<b>4-583</b>		CHÂTEAU L'EVANGILE .....	<b>42</b>	
	CHÂTEAU PONTET CANET .....	<b>351-528</b>		CHÂTEAU DU TERTRE .....	<b>527-528</b>		CHÂTEAU MARGAUX .....	<b>462-777</b>	
	COS D'ESTOURNEL .....	<b>66</b>		CHÂTEAU GRAND PUY LACOSTE .....	<b>18-19</b>		CHÂTEAU MONTROSE .....	<b>44 à 47</b>	
	PETRUS .....	<b>929</b>		CHÂTEAU LA FLEUR PETRUS .....	<b>142</b>		CHÂTEAU MOUTON ROTHSCHILD .....	<b>278-339-461</b>	
	VIEUX CHÂTEAU CERTAN .....	<b>173</b>		CHÂTEAU LAFITE ROTHSCHILD .....	<b>455-456</b>		CHÂTEAU PAPE CLEMENT .....	<b>53</b>	
<b>1987</b>	CHÂTEAU CADET PIOLA .....	<b>537</b>		CHÂTEAU LATOUR .....	<b>30-31-778</b>		CHÂTEAU PICHON COMTESSE LALANDE .....	<b>421-682</b>	
	CHÂTEAU CARBONNIEUX .....	<b>491</b>		CHÂTEAU LATOUR A POMEROL .....	<b>149</b>		CHÂTEAU SAINT-GEORGES SAINT-EMILION .....	<b>521</b>	
	CHÂTEAU GRUAUD LAROSE .....	<b>746</b>		CHÂTEAU LE GAY .....	<b>35</b>		CHÂTEAU SMITH HAUT LAFITTE .....	<b>735</b>	
	CHÂTEAU HAUT-BAGES LIBERAL .....	<b>1009</b>		CHÂTEAU LEOVILLE BARTON .....	<b>494</b>		CHÂTEAU SOCIANDO MALLET .....	<b>793</b>	
	CHÂTEAU LAFITE ROTHSCHILD .....	<b>453</b>		CHÂTEAU LEOVILLE LAS CASES .....	<b>156</b>		CHÂTEAU TERTRE ROTEBOEUF .....	<b>694</b>	
	CHÂTEAU LAGRANGE .....	<b>1004</b>		CHÂTEAU L'EVANGILE .....	<b>41</b>		CHÂTEAU TROTANOY .....	<b>60-450</b>	
	CHÂTEAU LATOUR .....	<b>778</b>		CHÂTEAU LYNCH MOUSSAS .....	<b>875-876</b>		CLOS DU MARQUIS .....	<b>61 à 63</b>	
	CHÂTEAU LES ORMES DE PEZ .....	<b>734</b>		CHÂTEAU MARGAUX .....	<b>160-777</b>		COS D'ESTOURNEL .....	<b>69</b>	
	CHÂTEAU LYNCH BAGES .....	<b>746</b>		CHÂTEAU MAZAILS .....	<b>873-874</b>		PAVILLON ROUGE DU CHÂTEAU MARGAUX .....	<b>73-74</b>	
	CHÂTEAU MARGAUX .....	<b>777</b>		CHÂTEAU MOUTON ROTHSCHILD .....	<b>49-338</b>		PETRUS .....	<b>678</b>	
	CHÂTEAU MOUTON BARONNE PHILIPPE .....	<b>748</b>		CHÂTEAU PAVIE .....	<b>776</b>		<b>1991</b>	CHÂTEAU CARBONNIEUX .....	<b>736</b>
	CHÂTEAU MOUTON ROTHSCHILD .....	<b>338</b>		CHÂTEAU PAVIE DECESSE .....	<b>741</b>		CHÂTEAU LATOUR .....	<b>778</b>	
	CHÂTEAU NENIN .....	<b>752</b>		CHÂTEAU PICHON COMTESSE LALANDE .....	<b>54-55-420</b>		CHÂTEAU LYNCH BAGES .....	<b>494</b>	
	CHÂTEAU PEDESCLAUX .....	<b>748</b>		CHÂTEAU PICHON LONGUEVILLE BARON .....	<b>168</b>		CHÂTEAU MARGAUX .....	<b>777</b>	
	CHÂTEAU PHELAN SEGUR .....	<b>734</b>		CHÂTEAU PICHON SOCIANDO-MALLET .....	<b>511</b>		CHÂTEAU MOUTON ROTHSCHILD .....	<b>340</b>	
	CHÂTEAU PONTET CANET .....	<b>746</b>		CHÂTEAU TALBOT .....	<b>827</b>		CHÂTEAU TALBOT .....	<b>418</b>	

<b>1991</b>	LES FORTS DE LATOUR .....	<b>749</b>	<b>1995</b>	LES FORTS DE LATOUR.....	<b>72-126</b>	<b>1998</b>	CHÂTEAU PICHON COMTESSE LALANDE .....	<b>392</b>
	MOULIN D'ISSAN .....	<b>529-530</b>		PAVILLON ROUGE DU CHÂTEAU MARGAUX .....	<b>75-76</b>		CHÂTEAU SAINT-ROBERT CUVÉE PONCET DEVILLE .....	<b>401</b>
<b>1992</b>	CHÂTEAU GRAND PONTET .....	<b>492</b>		PETRUS .....	<b>201</b>		CHÂTEAU TERTRE ROTÉBOEUF .....	<b>57</b>
	CHÂTEAU LAFITE ROTHSCHILD .....	<b>817</b>	<b>1996</b>	CHÂTEAU BELGRAVE .....	<b>885</b>		CHÂTEAU TROPLONG MONDOT .....	<b>407</b>
	CHÂTEAU LATOUR .....	<b>778</b>		CHÂTEAU CALON SEGUR .....	<b>893</b>		LA ROSE PAUILLAC.....	<b>923</b>
	CHÂTEAU MARGAUX .....	<b>777</b>		CHÂTEAU CHAUVIN .....	<b>886</b>		LES FIEFS DE LAGRANGE .....	<b>496</b>
	CHÂTEAU MOUTON ROTHSCHILD.....	<b>341</b>		CHÂTEAU CHEVAL BLANC .....	<b>228</b>		MEDOC MISE DE LA BARONNIE .....	<b>879-880</b>
	CHÂTEAU PETIT PLINCE.....	<b>753</b>		CHÂTEAU DUCRU BEUCAILLOU .....	<b>448</b>		PAVILLON ROUGE DU CHÂTEAU MARGAUX .....	<b>400-832-833</b>
<b>1993</b>	CARILLON DE L'ANGELUS .....	<b>753</b>		CHÂTEAU GRUAUD LAROSE .....	<b>898</b>		RESERVE DE LA COMTESSE .....	<b>392</b>
	CHÂTEAU ANGELUS.....	<b>742-743</b>		CHÂTEAU HAUT-MARBUZET .....	<b>401</b>		VIEUX CHÂTEAU CERTAN .....	<b>774</b>
	CHÂTEAU AUSONE .....	<b>889</b>		CHÂTEAU LA LOUVIERE .....	<b>493</b>	<b>1999</b>	CARRUADES DE LAFITE .....	<b>773</b>
	CHÂTEAU BRANE CANTENAC .....	<b>814</b>		CHÂTEAU LA MISSION HAUT-BRION .....	<b>252</b>		CHÂTEAU AUSONE .....	<b>779-780</b>
	CHÂTEAU LASCOMBES .....	<b>744</b>		CHÂTEAU LA TOUR DU HAUT-MOULIN .....	<b>887</b>		CHÂTEAU CHAUVIN .....	<b>545</b>
	CHÂTEAU LATOUR .....	<b>778</b>		CHÂTEAU LAFITE ROTHSCHILD .....	<b>459</b>		CHÂTEAU CORBIN .....	<b>545</b>
	CHÂTEAU MARGAUX .....	<b>777</b>		CHÂTEAU LATOUR .....	<b>778</b>		CHÂTEAU FAUGERES .....	<b>545</b>
	CHÂTEAU MOUTON ROTHSCHILD .....	<b>199-342</b>		CHÂTEAU LEVILLE LAS CASES .....	<b>261</b>		CHÂTEAU HAUT-BRION .....	<b>404</b>
	CHÂTEAU SOCIANDO-MALLET .....	<b>511</b>		CHÂTEAU MARGAUX .....	<b>286-777</b>		CHÂTEAU HAUT-MARBUZET .....	<b>765</b>
	LES FORTS DE LATOUR .....	<b>751</b>		CHÂTEAU MOUTON ROTHSCHILD .....	<b>182</b>		CHÂTEAU LA FLEUR PETRUS .....	<b>218</b>
<b>1994</b>	BAHANS HAUT-BRION .....	<b>683</b>		CHÂTEAU PAPE CLEMENT .....	<b>434-701</b>		CHÂTEAU LAFITE ROTHSCHILD .....	<b>917</b>
	CARRUADES DE LAFITE .....	<b>125</b>		CHÂTEAU PICHON COMTESSE LALANDE.....	<b>294</b>		CHÂTEAU LATOUR .....	<b>778</b>
	CHÂTEAU ANGELUS .....	<b>687-688</b>		CHÂTEAU TROPLONG MONDOT .....	<b>407</b>		CHÂTEAU LYNCH BAGES .....	<b>703</b>
	CHÂTEAU BATAILLEY .....	<b>748</b>		COS D'ESTOURNEL .....	<b>294</b>		CHÂTEAU MARGAUX .....	<b>777</b>
	CHÂTEAU CHEVAL BLANC .....	<b>889</b>		LES FORTS DE LATOUR .....	<b>683</b>		CHÂTEAU PALMER .....	<b>295-447</b>
	CHÂTEAU DE FERRAND.....	<b>754</b>		PAVILLON ROUGE DU CHÂTEAU MARGAUX .....	<b>449</b>		CHÂTEAU PAVIE MACQUIN .....	<b>697</b>
	CHÂTEAU GRUAUD LAROSE .....	<b>490-898</b>	<b>1997</b>	BAHANS DU CHÂTEAU HAUT-BRION.....	<b>891</b>		CHÂTEAU SOCIANDO MALLET .....	<b>764</b>
	CHÂTEAU HAUT-BRION .....	<b>21</b>		CHÂTEAU CAMENSAC .....	<b>924</b>	<b>2000</b>	CARRUADES DE LAFITE .....	<b>217-890</b>
	CHÂTEAU LAFITE ROTHSCHILD .....	<b>696</b>		CHÂTEAU LAFITE ROTHSCHILD .....	<b>446</b>		CHÂTEAU BEAU-SITE .....	<b>581</b>
	CHÂTEAU LATOUR .....	<b>778</b>		CHÂTEAU LATOUR .....	<b>778-892</b>		CHÂTEAU BEL-AIR.....	<b>919</b>
	CHÂTEAU MARGAUX .....	<b>777</b>		CHÂTEAU MARGAUX .....	<b>777</b>		CHÂTEAU BEYCHEVELLE .....	<b>205</b>
	LES FORTS DE LATOUR.....	<b>70-71</b>		CHÂTEAU MOUTON ROTHSCHILD .....	<b>396</b>		CHÂTEAU BOYD CANTENAC .....	<b>924</b>
	PAVILLON ROUGE DU CHÂTEAU MARGAUX .....	<b>814</b>	<b>1998</b>	CHÂTEAU BATAILLEY .....	<b>580</b>		CHÂTEAU BRANE CANTENAC .....	<b>249-686</b>
<b>1995</b>	CARRUADES DE LAFITE .....	<b>126</b>		CHÂTEAU BELLEGRAVE .....	<b>179</b>		CHÂTEAU CHEVAL BLANC .....	<b>408</b>
	CHÂTEAU CHEVAL BLANC .....	<b>5</b>		CHÂTEAU CHEVAL BLANC .....	<b>290</b>		CHÂTEAU CITRAN .....	<b>496</b>
	CHÂTEAU DUCRU BEUCAILLOU .....	<b>700</b>		CHÂTEAU D'ARMAILHAC .....	<b>392</b>		CHÂTEAU DUHART-MILON .....	<b>918</b>
	CHÂTEAU GISCOURS .....	<b>924</b>		CHÂTEAU DE VALANDRAUD.....	<b>211-292</b>		CHÂTEAU FERRIERE .....	<b>922</b>
	CHÂTEAU HAUT-MARBUZET .....	<b>401</b>		CHÂTEAU HAUT-BRION .....	<b>287-403</b>		CHÂTEAU FIGEAC .....	<b>434</b>
	CHÂTEAU LA MISSION HAUT-BRION .....	<b>25</b>		CHÂTEAU LA CONSEILLANTE .....	<b>293</b>		CHÂTEAU FRANC MAILLET .....	<b>207</b>
	CHÂTEAU LAFLEUR .....	<b>789</b>		CHÂTEAU LA CROIX DU MERLE .....	<b>923</b>		CHÂTEAU GRAND PUY LACOSTE.....	<b>250</b>
	CHÂTEAU LAFON ROCHET .....	<b>830</b>		CHÂTEAU LA MISSION HAUT-BRION .....	<b>292</b>		CHÂTEAU HAUT-BRION .....	<b>405</b>
	CHÂTEAU LATOUR .....	<b>778</b>		CHÂTEAU LA MONDOTTE .....	<b>293</b>		CHÂTEAU LA LOUVIERE .....	<b>835</b>
	CHÂTEAU LEVILLE POYFERRE .....	<b>831</b>		CHÂTEAU LAFITE ROTHSCHILD .....	<b>282-428-429</b>		CHÂTEAU LA MISSION HAUT-BRION .....	<b>253</b>
	CHÂTEAU LYNCH MOUSSAS .....	<b>496</b>		CHÂTEAU LATOUR .....	<b>259-778</b>		CHÂTEAU LA TOUR CARNET .....	<b>837</b>
	CHÂTEAU MARGAUX .....	<b>777-787</b>		CHÂTEAU LE PIN .....	<b>289</b>		CHÂTEAU LAFLEUR .....	<b>258</b>
	CHÂTEAU MARQUIS DE TERME .....	<b>762</b>		CHÂTEAU L'ÉGLISE CLINET .....	<b>293</b>		CHÂTEAU LATOUR .....	<b>399-778</b>
	CHÂTEAU MOUTON ROTHSCHILD .....	<b>395</b>		CHÂTEAU LES ORMES DE PEZ .....	<b>401</b>		CHÂTEAU LEVILLE LAS CASES .....	<b>262</b>
	CHÂTEAU PALMER .....	<b>52</b>		CHÂTEAU LYNCH MOUSSAS .....	<b>496-584</b>		CHÂTEAU LEVILLE POYFERRE .....	<b>294</b>
	CHÂTEAU PONTET CANET.....	<b>829</b>		CHÂTEAU MARGAUX .....	<b>777</b>		CHÂTEAU LES ORMES DE PEZ .....	<b>204</b>
	CHÂTEAU TERTRE ROTÉBOEUF.....	<b>210</b>		CHÂTEAU MOUTON ROTHSCHILD .....	<b>50-284-285-397</b>		CHÂTEAU LYNCH BAGES .....	<b>208</b>
	CLOS DU MARQUIS .....	<b>64-65</b>		CHÂTEAU PAPE CLEMENT .....	<b>702</b>		CHÂTEAU LYNCH MOUSSAS .....	<b>496</b>





1974	CLOS DE VOUGEOT Vaucher.....	534
1976	ROMANEE-CONTI .....	102-103
1977	BONNES-MARES Dujac .....	1058
	CLOS LA ROCHE Dujac.....	1057
1978	AUXEY-DURESSSES Moingeon.....	1018
	CLOS LA ROCHE Dujac.....	1056
	GEVREY-CHAMBERTIN CLOS DU FONTENY Bruno Clair .....	1018
	NUITS-SAINT-GEORGES CHÂTEAU GRIS Lupé-Cholet .....	524
	POMMARD Derats Dumay.....	1050
	ROMANEE-CONTI .....	198
1979	MUSIGNY VIEILLES VIGNES Vogüé .....	851
1980	BEAUNE CLOS DES MOUCHES Drouhin .....	369
	CHAMBOLLE-MUSIGNY SENTIERS Sigaut.....	1050
1982	ECHÉZEAUX Romanée-Conti.....	808
	VOSNE-ROMANEE Denis Mugneret .....	1077
1983	RICHEBOURG Charles Noellat.....	97
	ROMANEE-SAINT-VIVANT Charles Noellat .....	104-757
1985	BONNES-MARES Vogüé .....	80
	BONNES-MARES Bart .....	81
	CHAMBERTIN Charles Mortet .....	82
	CHAMBERTIN CLOS DE BEZE Bart .....	81
	CHAMBOLLE-MUSIGNY Vogüé .....	83
	CHAMBOLLE-MUSIGNY AMOUREUSES Bertheau .....	84
	CHAMBOLLE-MUSIGNY CHARMES Bertheau.....	85
	CLOS DE VOUGEOT J. Grivot.....	87
	CLOS DES LAMBRAYS .....	88
	CORTON Capitain-Gagnerot .....	760
	ECHÉZEAUX Coquard Loison Fleurot.....	89
	GEVREY-CHAMBERTIN Roy .....	1021
	MUSIGNY J. Prieur .....	94
	MUSIGNY VIEILLES VIGNES Vogüé .....	95
	NUITS-SAINT-GEORGES ST-GEORGES Chicotot .....	96
1988	ASSORTIMENT ROMANEE-CONTI .....	77 à 79
	CLOS DE LA ROCHE VIEILLES VIGNES Ponsot .....	86
	ECHÉZEAUX Romanée-Conti .....	79
	ECHÉZEAUX J.P Mugneret .....	1016
	GRANDS-ECHÉZEAUX Romanée-Conti .....	79
	LA TÂCHE .....	77 à 79-91
	RICHEBOURG Romanée-Conti.....	77 à 79-99
	RICHEBOURG J. Grivot .....	98
	ROMANEE-CONTI.....	77 à 78
	ROMANEE-SAINT-VIVANT Romanée-Conti.....	77 à 79-105
1989	CHAMBOLLE-MUSIGNY Labouré-Roi .....	1020
	GIVRY Bourgeon .....	1089
	LA TÂCHE .....	92-758
	VOSNE-ROMANEE Labouré-Roi .....	1020
1990	CORTON Louis Latour .....	828
	ECHÉZEAUX Romanée-Conti .....	90
	GIVRY Bourgeon .....	1089
1990	LA TÂCHE .....	93
	RICHEBOURG Romanée-Conti .....	100
	ROMANEE-SAINT-VIVANT Romanée-Conti .....	106
1991	RICHEBOURG Romanée-Conti .....	665
	ROMANEE-CONTI .....	664
	ROMANEE-SAINT-VIVANT Romanée-Conti .....	807
	VOLNAY Bouchard P& F.....	524
1992	ECHÉZEAUX Romanée-Conti.....	667
	LA TÂCHE .....	666
	POMMARD Germain.....	1022
1993	CORTON CLOS DES CORTONS Faiveley .....	759
1995	GEVREY-CHAMBERTIN LES CAZETIERS Faiveley .....	681
	NUITS-SAINT-GEORGES PERRIERES Camille Giroud.....	472
1996	CHAMBERTIN Prieur.....	302
	CLOS DE LA ROCHE Dujac.....	239
	CLOS DE VOUGEOT Prieur .....	302
	ECHÉZEAUX Romanée-Conti.....	894
	GEVREY-CHAMBERTIN Guillelmerd-Hermay .....	388
	LA TÂCHE .....	238
	VOLNAY PREMIER CRU Coche-Dury .....	302
	VOLNAY SANTENOTS DU MILIEU Comtes Lafon.....	695
1997	SAVIGNY-LES-BEAUNE LES NARBANTONS Leroy .....	720
	VOLNAY PREMIER CRU Pierre André.....	593
	VOSNE-ROMANEE MALCONSORTS Charles Thomas.....	517
1998	CHAMBERTIN Charles Thomas .....	515
	CHAMBERTIN CLOS DE BEZE Charles Thomas.....	516
	GEVREY-CHAMBERTIN Rebourseau .....	383
1999	BEAUNE CENT VIGNES Louis Jadot .....	834
	CHAMBOLLE-MUSIGNY Moine-Hudelot .....	383
	CHAMBOLLE-MUSIGNY LES CHARMES Leroy.....	722
	CHARMES-CHAMBERTIN Domaine des Varoilles .....	896
	CLOS DE TART Mommessin .....	673
	GEVREY-CHAMBERTIN CLOS DES VAROILLES .....	895
	LATRICIERES-CHAMBERTIN Leroy .....	723
	MOREY-SAINT-DENIS CLOS DES ORMES G. Lignier .....	591
	NUITS-SAINT-GEORGES R. Dubois.....	389
	NUITS-SAINT-GEORGES LES SAINT-GEORGES Gouges .....	675
	POMMARD COMBES J. Voillot .....	384
	VOLNAY-SANTENOTS Leroy .....	721
	VOSNE-ROMANEE AUX MALCONSORTS Bouchard P& F .....	279
	VOSNE-ROMANEE DUVAULT BLOCHET Romanée-Conti .....	240
2000	ASSORTIMENT ROMANEE-CONTI.....	213
	CHAMBOLLE-MUSIGNY Moine-Hudelot .....	383
	CLOS DE VOUGEOT Denis Mortet .....	241
	CORTON CLOS DU ROI Thénard.....	386
	ECHÉZEAUX Romanée-Conti .....	213
	GRANDS-ECHÉZEAUX Romanée-Conti .....	213
	LA TÂCHE .....	213
	NUITS-SAINT-GEORGES PORETS ST GEORGES R. Dubois .....	387
2000	POMMARD COMBES J. Voillot .....	385
	RICHEBOURG Romanée-Conti.....	213
	ROMANEE-CONTI .....	213
	ROMANEE-SAINT-VIVANT Leroy .....	725
	ROMANEE-SAINT-VIVANT Romanée-Conti .....	213
	VOSNE-ROMANEE Christian Magnien .....	388
	VOSNE-ROMANEE LES BEAUX MONTS Leroy .....	724
2001	ASSORTIMENT ROMANEE-CONTI.....	212
	CLOS DE TART Mommessin .....	220
	ECHÉZEAUX Romanée-Conti .....	212
	GEVREY-CHAMBERTIN LES COMBOTTES Leroy .....	726
	GRANDS-ECHÉZEAUX Romanée-Conti .....	212
	LA TÂCHE .....	212
	MUSIGNY Prieur .....	220
	RICHEBOURG Dominique Laurent .....	101
	RICHEBOURG Romanée-Conti.....	212
	RICHEBOURG Leroy .....	728
	ROMANEE-CONTI .....	212
	ROMANEE-SAINT-VIVANT Romanée-Conti .....	212
	VOSNE-ROMANEE LES BEAUX MONTS Leroy .....	727
2002	CLOS DE TART Mommessin .....	674
	CLOS DE VOUGEOT Leroy .....	730
	ECHÉZEAUX Rouget .....	670
	GEVREY-CHAMBERTIN CLOS SAINT-JACQUES Esmonin .....	671
	GEVREY-CHAMBERTIN LAVAUX SAINT-JACQUES Dugat-Py .....	672
	GEVREY-CHAMBERTIN LES COMBOTTES Leroy .....	729
	VOSNE-ROMANEE LES BEAUX MONTS Leroy .....	222
2003	BEAUNE CLOS DES MOUCHES Drouhin .....	719
2004	CHARMES-CHAMBERTIN Camus .....	1021
2005	GRANDS-ECHÉZEAUX Romanée-Conti .....	796
	MOREY-SAINT-DENIS CLOS DE LA BUSSIÈRE Roumier .....	669
	SAVIGNY-LES-BEAUNE Louis Latour .....	593
2006	NUITS-SAINT-GEORGES CLOS DES FOURCHES Mugnier.....	*500
	ROMANEE-SAINT-VIVANT Romanée-Conti .....	797
2007	ALOXE-CORTON Reine Pédauque.....	760
	BEAUNE LES AIGROTS Leroy S.A .....	221
2008	ALOXE-CORTON Louis Latour .....	591
2009	BOURGOGNE PINOT NOIR Mongeard-Mugneret .....	*500

## CHAMPAGNE

1970	CHAMPAGNE BRUT DOM PERIGNON .....	841
1971	CHAMPAGNE BRUT DOM PERIGNON .....	663
1975	CHAMPAGNE BRUT DOM PERIGNON .....	1082
1976	CHAMPAGNE BRUT VINTAGE Krug .....	192-193
1978	CHAMPAGNE BRUT DOM PERIGNON .....	819 à 823
1981	CHAMPAGNE BRUT COLLECTION ARMAN Taittinger .....	948
1982	CHAMPAGNE BRUT COLLECTION MASSON Taittinger.....	949
1983	CHAMPAGNE BRUT BELLE EPOQUE Perrier-Jouët .....	843

1983	CHAMPAGNE BRUT DOM PERIGNON .....	195-947
1986	CHAMPAGNE BRUT BELLE EPOQUE Perrier-Jouët .....	444
1988	CHAMPAGNE BRUT DOM PERIGNON .....	809
	CHAMPAGNE BRUT DOM PERIGNON .....	899
	CHAMPAGNE BRUT DOM RUINART .....	365-366
	CHAMPAGNE BRUT RARE VINTAGE Veuve Clicquot .....	551
1990	CHAMPAGNE BRUT BELLE EPOQUE Perrier-Jouët .....	361-844
	CHAMPAGNE BRUT DOM PERIGNON .....	194-842
1990	CHAMPAGNE BRUT N.P.U Bruno Paillard .....	550
1993	CHAMPAGNE BRUT DOM RUINART .....	367
1994	CHAMPAGNE BRUT BELLE EPOQUE Perrier-Jouët .....	362
	CHAMPAGNE BRUT COMTES DE CHAMPAGNE Taittinger .....	899
1995	CHAMPAGNE BRUT DOM PERIGNON .....	356 à 358
	CHAMPAGNE BRUT DOM PERIGNON Rosé .....	563
1996	CHAMPAGNE BRUT Jacquesson .....	557
	CHAMPAGNE BRUT CRISTAL Roederer .....	363
	CHAMPAGNE BRUT DOM PERIGNON .....	359-360
	CHAMPAGNE BRUT DOM RUINART .....	438-564
	CHAMPAGNE BRUT ELISABETH SALMON Billecart-Salmon .....	565
	CHAMPAGNE BRUT FEMME Duval-Leroy .....	565
1997	CHAMPAGNE BRUT CRISTAL Roederer .....	363
1998	CHAMPAGNE BRUT COMTES DE CHAMPAGNE Taittinger .....	556
	CHAMPAGNE BRUT DOM PERIGNON .....	1081
	CHAMPAGNE BRUT DOM RUINART .....	439
	CHAMPAGNE BRUT GRANDE DAME Veuve Clicquot .....	568
	CHAMPAGNE BRUT WINSTON CHURCHILL Pol Roger .....	572
1999	CHAMPAGNE BRUT WILLIAM DEUTZ .....	*504
2000	CHAMPAGNE BRUT CRISTAL Roederer .....	803
	CHAMPAGNE BRUT CRISTAL Rosé Roederer .....	554
	CHAMPAGNE BRUT DOM PERIGNON .....	559
2002	CHAMPAGNE BRUT CRISTAL Roederer .....	555
	CHAMPAGNE BRUT CRISTAL Rosé Roederer .....	804
	CHAMPAGNE BRUT DOM PERIGNON .....	560 à 562
	CHAMPAGNE BRUT GRAND VINTAGE .....	567
	CHAMPAGNE BRUT GRAND VINTAGE Rosé .....	567
	CHAMPAGNE BRUT GRANDE SENDREE Drappier .....	469
	CHAMPAGNE BRUT PRESTIGE DES SACRES .....	552
	CHAMPAGNE BRUT VINTAGE RICH Veuve Clicquot .....	567
NM	CHAMPAGNE BRUT Lanson .....	557
NM	CHAMPAGNE BRUT Cattier .....	557-558
NM	CHAMPAGNE BRUT Veuve Clicquot .....	946
NM	CHAMPAGNE BRUT ACE OF SPADES Armand de Brignac .....	553
NM	CHAMPAGNE BRUT CHARLES VII Canard-Duchêne .....	364
NM	CHAMPAGNE BRUT CLASSIC Deutz .....	364
NM	CHAMPAGNE BRUT GRAND Rosé Gosset .....	553
NM	CHAMPAGNE BRUT GRAND SIECLE Laurent-Perrier .....	566
NM	CHAMPAGNE BRUT GRANDE CUVÉE Krug .....	368-552
NM	CHAMPAGNE BRUT GRANDE RESERVE Gosset .....	569
NM	CHAMPAGNE BRUT IMPERIAL "SWAROVSKI" Moët et Chandon .....	469

NM	CHAMPAGNE BRUT MUMM DE CRAMANT .....	499
NM	CHAMPAGNE BRUT Rosé Ruinart .....	551-570
NM	CHAMPAGNE BRUT SPECIAL CUVÉE Bollinger .....	553-571

## RHONE BLANC ET ROUGE

1975	HERMITAGE Chave .....	1063
1976	CHATEAUNEUF DU PAPE Rayas .....	1072
	CÔTE-RÔTIE BRUNE ET BLONDE Guigal .....	1076
1978	CHATEAUNEUF DU PAPE Fortia .....	1068
	CHATEAUNEUF DU PAPE Rayas .....	1071
	CHATEAUNEUF DU PAPE Nerte .....	1073
	COTES DU RHONE Fonsalette .....	1079
	CROZES-HERMITAGE THALABERT Jaboulet-Aîné .....	1074
1979	COTES DU RHONE Fonsalette .....	1062
	HERMITAGE LA CHAPELLE Jaboulet-Aîné .....	1051-1065
1980	HERMITAGE LE GREAL Sorrel .....	1053
1982	CÔTE-RÔTIE LA LANDONNE Guigal .....	716
1983	CHATEAUNEUF DU PAPE Rayas .....	714
	CÔTE-RÔTIE LA MOULINE Guigal .....	303
	HERMITAGE Chave .....	715
1984	CÔTE-RÔTIE LA LANDONNE Guigal .....	111
	CÔTE-RÔTIE LA MOULINE Guigal .....	112
1988	HERMITAGE CHEVALIER DE STERIMBERG Jaboulet-Aîné .....	474
1989	CÔTE-RÔTIE LA FAUVINE .....	761
1990	CHATEAUNEUF DU PAPE MARIE BEURRIER Bonneau .....	110
1991	CÔTE-RÔTIE LA MOULINE Guigal .....	845
1992	CORNAS LES RUCHETS Colombo .....	425
1993	CHATEAUNEUF DU PAPE Montredon .....	542
	CÔTE-RÔTIE LA LANDONNE Guigal .....	846
	CÔTE-RÔTIE LA MOULINE Guigal .....	846
	CÔTE-RÔTIE LA TURQUE Guigal .....	846
	HERMITAGE SIGNAUX Cave de Tain .....	761
1994	CÔTE-RÔTIE LA MOULINE Guigal .....	847
	CÔTE-RÔTIE LA TURQUE Guigal .....	847
1995	CHATEAUNEUF DU PAPE HOMMAGE PERRIN Beaucastel .....	329
	CÔTE-RÔTIE LA LANDONNE Guigal .....	308
	CÔTE-RÔTIE LA MOULINE Guigal .....	304
	CÔTE-RÔTIE LA TURQUE Guigal .....	311
1996	ERMITAGE LE PAVILLON Chapoutier .....	319
1997	CÔTE-RÔTIE LA MORDOREE Chapoutier .....	315
	CÔTE-RÔTIE LA MOULINE Guigal .....	305
	ERMITAGE LE PAVILLON Chapoutier .....	319
	ERMITAGE L'ERMITE Chapoutier .....	322
1998	CHATEAUNEUF DU PAPE HOMMAGE PERRIN Beaucastel .....	330
	CHATEAUNEUF DU PAPE RESERVE DES CELESTINS Bonneau .....	224
	CÔTE-RÔTIE Mornas .....	382
	CÔTE-RÔTIE CHÂTEAU D'AMPUIS Guigal .....	314
	CÔTE-RÔTIE LA LANDONNE Guigal .....	309

1998	CÔTE-RÔTIE LA MOULINE Guigal .....	306
	CÔTE-RÔTIE LA TURQUE Guigal .....	312
	ERMITAGE CATHELIN Chave .....	326
	ERMITAGE LE PAVILLON Chapoutier .....	320
	HERMITAGE Chave .....	323
	HERMITAGE LE GREAL Sorrel .....	328
1999	CHATEAUNEUF DU PAPE HOMMAGE PERRIN Beaucastel .....	331
	CHATEAUNEUF DU PAPE RESERVE DES CELESTINS Bonneau .....	332
	CÔTE-RÔTIE Jamet .....	318
	CÔTE-RÔTIE CHÂTEAU D'AMPUIS Guigal .....	314
	CÔTE-RÔTIE LA LANDONNE Guigal .....	310
	CÔTE-RÔTIE LA LANDONNE Delas .....	317
	CÔTE-RÔTIE LA MORDOREE Chapoutier .....	316
	CÔTE-RÔTIE LA MOULINE Guigal .....	307
	CÔTE-RÔTIE LA TURQUE Guigal .....	313
	ERMITAGE LE PAVILLON Chapoutier .....	320
	ERMITAGE L'ERMITE Chapoutier .....	322
	HERMITAGE Chave .....	323-324
	RASTEAU CONFIANCE La Soumade .....	426
	RASTEAU PRESTIGE La Soumade .....	426
2000	CHATEAUNEUF DU PAPE DA CAPO Pegau .....	333
	CHATEAUNEUF DU PAPE HOMMAGE PERRIN Beaucastel .....	331-676
	CÔTE-RÔTIE CHÂTEAU D'AMPUIS Guigal .....	315
	ERMITAGE CATHELIN Chave .....	327
	ERMITAGE LE PAVILLON Chapoutier .....	321
	HERMITAGE Chave .....	323
	HERMITAGE LE GREAL Sorrel .....	328
	HERMITAGE Chave .....	325
2001	CÔTE-RÔTIE LA LANDONNE Guigal .....	799
	CÔTE-RÔTIE LA LANDONNE Delas .....	317
	CÔTE-RÔTIE LA MOULINE Guigal .....	799
	CÔTE-RÔTIE LA TURQUE Guigal .....	799
	HERMITAGE Cave de Tain .....	474
	HERMITAGE LE GREAL Sorrel .....	328
2003	CHATEAUNEUF DU PAPE Oratoire des Papes .....	594
	HERMITAGE Tardieu-Laurent .....	425
	HERMITAGE Cave de Tain .....	425
2004	CHATEAUNEUF DU PAPE LA REINE DES BOIS Mordorée .....	802
	CHATEAUNEUF DU PAPE Mourre du Tendre .....	594
	HERMITAGE Belle .....	425
	HERMITAGE LA CHAPELLE Jaboulet-Aîné .....	425
2005	CHATEAUNEUF DU PAPE Abeille .....	761
	CÔTE-RÔTIE CHÂTEAU D'AMPUIS Guigal .....	433
	CÔTE-RÔTIE LA MOULINE Guigal .....	800
	CÔTE-RÔTIE LA TURQUE Guigal .....	801
	HERMITAGE Yann Chave .....	425
2006	CROZES-HERMITAGE JALETS Jaboulet-Aîné .....	594
	ERMITAGE GREFFIEUX Chapoutier .....	433
2007	CORNAS RENAISSANCE Clape .....	221



Lot	Qté	Dénomination	Descriptif	Appellation ou Propriétaire	Année	Estim/Lot
<b>Magnifique cave de l'Ouest de la France (lots 1 à 173). Caisses souvent marquées par l'humidité et étiquettes parfois décollées.</b> <b>Les descriptifs portent essentiellement sur le contenu des caisses. Niveaux remarquables dans l'ensemble.</b> <b>Grand plaisir en perspective pour les acquéreurs qui ne se limiteront pas à l'état de certaines étiquettes.</b>						
1	12 B	CHÂTEAU ANGELUS	(Caisse Bois) (dont 5 B.G; e.t.h à e.l.a sur le bas des étiquettes mais très lisibles)	GCC Saint-Emilion	1989	2040/2280
2	12 B	CHÂTEAU ANGELUS	(Caisse Bois) (état parfait)	GCC Saint-Emilion	1990	2160/2400
3	12 B	CHÂTEAU BEYCHEVELLE	(Caisse Bois) (dont 3 B.G; e.t.h légères à e.t.h)	GCC4 Saint-Julien	1989	660/720
4	12 B	CHÂTEAU CHEVAL BLANC	(Caisse Bois) (dont 3 B.G et B.G-; e.t.h légères à e.t.h)	GCC1A Saint-Emilion	1989	2400/2640
5	12 B	CHÂTEAU CHEVAL BLANC	(Caisse Bois) (e.t.h légères à e.t.h)	GCC1A Saint-Emilion	1995	2400/2640
6	12 B	CHÂTEAU CLIMENS	(Caisse Bois) (dont 3 e.t.h très légères)	C1 Sauternes	1988	840/960
7	12 B	CHÂTEAU CLIMENS	(Caisse Bois) (e.t.h légères)	C1 Sauternes	1988	840/960
8	12 B	CHÂTEAU CLIMENS	(Caisse Bois) (e.t.h légères à e.t.h)	C1 Sauternes	1989	720/840
9	12 B	CHÂTEAU CLIMENS	(Caisse Bois) (superbes)	C1 Sauternes	1990	960/1080
10	12 B	CHÂTEAU CLINET	(Caisse Bois) (dont 2 étiquettes avec petits manques partie basse)	Pomerol	1990	1200/1320
11	12 B	CHÂTEAU COUTET	(Caisse Bois) (dont 2 B.G; e.t.h légères dont 1 e.a)	C1 Sauternes	1988	360/420
12	12 B	CHÂTEAU COUTET	(Caisse Bois) (e.t.h légères sinon belles)	C1 Sauternes	1989	480/540
13	12 B	CHÂTEAU COUTET	(Caisse Bois) (e.t.h sinon belles; dont 1 c.s)	C1 Sauternes	1990	420/480
14	12 B	CHÂTEAU D'ARCHE	(Caisse Bois) (e.t.h légères)	C2 Sauternes	1990	360/420
15	12 B	CHÂTEAU D'YQUEM	(Caisse Bois) (dont 3 B.G, 4 B.G-, 4 T.L.B+)	C1 Supérieur Sauternes	1986	2280/2520
16	12 B	CHÂTEAU FIGEAC	(Caisse Bois) (e.t.h à e.l.a)	GCC1B Saint-Emilion	1990	1320/1440
17	6 B	CHÂTEAU GILLETTE CREME DE TETE	(Caisse Bois) (B.G ou mieux; e.t.h très légères sinon belles)	Sauternes	1967	1200/1320
18	12 B	CHÂTEAU GRAND PUY LACOSTE	(Caisse Bois) (e.t.h quelques étiquettes légèrement abîmées partie basse par guillotines)	GCC5 Pauillac	1989	500/550
19	12 B	CHÂTEAU GRAND PUY LACOSTE	(Caisse Bois) (e.t.h légères sinon belles)	GCC5 Pauillac	1989	500/550
20	12 B	CHÂTEAU GUIRAUD	(Caisse Bois) (état parfait)	C1 Sauternes	1989	450/500
21	12 B	CHÂTEAU HAUT-BRION	(Caisse Bois) (état parfait)	GCC1 Graves	1994	2040/2280
22	6 B	CHÂTEAU HAUT-BRION Blanc	(Caisse Bois) (parfaites)	Pessac-Léognan	1998	1080/1200
23	12 B	CHÂTEAU LA CONSEILLANTE	(Caisse Bois cerclée avant expertise) (e.t.h légères certaines décollées dont 2 avec petits manques)	Pomerol	1990	2400/2640
24	3 DMg	CHÂTEAU LA MISSION HAUT-BRION	(Caisse Bois) (état exceptionnel)	CC Graves	1978	1800/2040
25	12 B	CHÂTEAU LA MISSION HAUT-BRION	(Caisse Bois) (très légères marques d'humidité sur les étiquettes)	CC Graves	1995	1320/1440
26	12 B	CHÂTEAU LA TOUR BLANCHE	(Caisse Bois) (superbes)	C1 Sauternes	1990	500/550
27	12 B	CHÂTEAU LA TOUR BLANCHE	(Caisse Bois) (superbes)	C1 Sauternes	1990	500/550
28	12 B	CHÂTEAU LAFAURIE PEYRAGUEY	(Caisse Bois) (e.t.h légères à e.t.h)	C1 Sauternes	1986	480/540
29	12 B	CHÂTEAU LATOUR	(Caisse Bois) (11 B.G ou mieux et 1 B.G-; e.t.h ou traces d'encollage sinon belles)	GCC1 Pauillac	1978	1920/2160
30	12 B	CHÂTEAU LATOUR	(Caisse Bois) (très belles)	GCC1 Pauillac	1989	2880/3240
31	12 B	CHÂTEAU LATOUR	(Caisse Bois) (dont 2 e.t.h très légères sinon belles)	GCC1 Pauillac	1989	2880/3240
32	12 B	CHÂTEAU LATOUR	(Caisse Bois) (superbes)	GCC1 Pauillac	1990	5400/6000

Lot	Qté	Dénomination	Descriptif	Appellation ou Propriétaire	Année	Estim/Lot
33	12 B	CHÂTEAU LATOUR A POMEROL	(Caisse Bois) (e.t.h très légères décollées)	Pomerol	1990	660/720
34	12 B	CHÂTEAU LE BON PASTEUR	(Caisse Bois) (B.G ou mieux; e.t.h fortes peu lisibles)	Pomerol	1990	420/480
35	12 B	CHÂTEAU LE GAY	(Caisse Bois) (11 B.G ou mieux et 1 B.G-; e.l.a à e.a)	Pomerol	1989	480/540
36	12 B	CHÂTEAU LEOVILLE BARTON	(Caisse Bois) (dont 1 étiquette avec petit accroc sinon parfait)	GCC2 Saint-Julien	1990	1080/1200
37	12 B	CHÂTEAU LEOVILLE BARTON	(Caisse Bois) (état parfait)	GCC2 Saint-Julien	1990	1080/1200
38	12 B	CHÂTEAU LEOVILLE BARTON	(Caisse Bois) (état parfait)	GCC2 Saint-Julien	1990	1080/1200
39	12 B	CHÂTEAU LEOVILLE LAS CASES	(Caisse Bois) (dont 3 e.l.a sinon belles et 6 avec petits accrocs)	GCC2 Saint-Julien	1990	1800/1920
40	12 B	CHÂTEAU LEOVILLE POYFERRE	(Caisse Bois) (dont 1 B.G; dont 3 e.t.h très légères sinon belles)	GCC2 Saint-Julien	1990	1380/1500
41	12 B	CHÂTEAU L'EVANGILE	(Caisse Bois) (e.t.h dont 2 e.l.a sinon belles et 1 e.a)	Pomerol	1989	960/1080
42	12 B	CHÂTEAU L'EVANGILE	(Caisse Bois) (dont 3 B.G; quelques e.t.h légères et décollées)	Pomerol	1990	2160/2400
43	12 B	CHÂTEAU MONTROSE	(Caisse Bois) (1 B.G-, 1 T.L.B+, 4 T.L.B, 2 H.E+, 3 H.E et 1 M.E; e.t.h certaines abîmées ou décollées)	GCC2 Saint-Estèphe	1970	840/960
44	12 B	CHÂTEAU MONTROSE	(Caisse Bois) (simplement splendides)	GCC2 Saint-Estèphe	1990	3300/3600
45	6 B	CHÂTEAU MONTROSE	(Caisse Bois) (parfaites)	GCC2 Saint-Estèphe	1990	1650/1800
46	6 B	CHÂTEAU MONTROSE	(Caisse Bois) (parfaites)	GCC2 Saint-Estèphe	1990	1650/1800
47	6 B	CHÂTEAU MONTROSE	(Caisse Bois) (parfaites)	GCC2 Saint-Estèphe	1990	1650/1800
48	12 B	CHÂTEAU MOUTON ROTHSCHILD	(Caisse Bois) (2 B.G-, 3 T.L.B+, 3 T.L.B, 3 H.E+ et 1 M.E; e.t.h numérotées; dont 1 c.a + s.c.a)	GCC1 Pauillac	1970	2040/2280
49	12 B	CHÂTEAU MOUTON ROTHSCHILD	(Caisse Bois) (dont 3 B.G; dont 2 e.t.h très légères sinon belles)	GCC1 Pauillac	1989	2640/2880
50	12 B	CHÂTEAU MOUTON ROTHSCHILD	(Caisse Bois) (e.t.h dont 7 e.l.a et 2 e.a)	GCC1 Pauillac	1998	2750/3000
51	12 B	CHÂTEAU NAIRAC	(Caisse Bois) (B.G ou mieux; e.t.h légères sinon belles)	C2 Sauternes	1990	270/300
52	12 B	CHÂTEAU PALMER	(Caisse Bois) (quelques étiquettes avec petits manques dus aux guillotines)	GCC3 Margaux	1995	960/1080
53	12 B	CHÂTEAU PAPE CLEMENT	(Caisse Bois) (B.G ou mieux; e.t.h dont 1 e.a)	CC Graves	1990	720/840
54	12 B	CHÂTEAU PICHON COMTESSE LALANDE	(Caisse Bois) (dont 2 B.G)	GCC2 Pauillac	1989	1200/1320
55	12 B	CHÂTEAU PICHON COMTESSE LALANDE	(Caisse Bois) (dont 3 B.G)	GCC2 Pauillac	1989	1200/1320
56	12 B	CHÂTEAU RIEUSSEC	(Caisse Bois) (e.t.h très légères sinon belles)	C1 Sauternes	1990	600/660
57	6 B	CHÂTEAU TERTRE ROTBOEUF	(Caisse Bois abîmée) (parfaites)	Saint-Emilion Grand Cru	1998	500/550
58	12 B	CHÂTEAU TROPLONG MONDOT	(Caisse Bois très marquée) (belles)	GCC Saint-Emilion	1989	1080/1200
59	12 B	CHÂTEAU TROTANOY	(Caisse Bois) (e.t.h dont 2 e.l.a sinon belles)	Pomerol	1989	960/1080
60	12 B	CHÂTEAU TROTANOY	(Caisse Bois) (e.t.h légères sinon belles)	Pomerol	1990	1320/1440
61	12 B	CLOS DU MARQUIS	(Caisse Bois) (e.t.h très légères sinon parfaites)	Saint-Julien	1990	440/480
62	12 B	CLOS DU MARQUIS	(Caisse Bois) (e.t.h très légères sinon parfaites)	Saint-Julien	1990	440/480
63	12 B	CLOS DU MARQUIS	(Caisse Bois) (e.t.h très légères sinon parfaites)	Saint-Julien	1990	440/480
64	12 B	CLOS DU MARQUIS	(Caisse Bois) (belles)	Saint-Julien	1995	360/400

Lot	Qté	Dénomination	Descriptif	Appellation ou Propriétaire	Année	Estim/Lot
65	12 B	CLOS DU MARQUIS (Caisse Bois)	(dont 2 e.t.h légères sinon belles)	Saint-Julien	1995	360/400
66	12 B	COS D'ESTOURNEL (Caisse Bois)	(dont 3 B.G; e.t.h dont 4 e.l.a et 1 e.a)	GCC2 Saint-Estèphe	1986	900/1020
67	12 B	COS D'ESTOURNEL (Caisse Bois)	(parfaites sauf 1 e.l.a partie basse)	GCC2 Saint-Estèphe	1989	840/960
68	12 B	COS D'ESTOURNEL (Caisse Bois)	(e.t.h dont 2 e.l.a partie basse)	GCC2 Saint-Estèphe	1989	840/960
69	12 B	COS D'ESTOURNEL (Caisse Bois)	(e.t.h légères sinon très belles)	GCC2 Saint-Estèphe	1990	1200/1320
70	12 B	LES FORTS DE LATOUR (Caisse Bois)	(état parfait)	Pauillac	1994	1200/1320
71	12 B	LES FORTS DE LATOUR (Caisse Bois)	(état parfait)	Pauillac	1994	1200/1320
72	12 B	LES FORTS DE LATOUR (Caisse Bois)	(état parfait)	Pauillac	1995	1320/1440
73	12 B	PAVILLON ROUGE DU CHÂTEAU MARGAUX (Caisse Bois)	(dont 2 B.G)	Margaux	1990	960/1080
74	12 B	PAVILLON ROUGE DU CHÂTEAU MARGAUX (Caisse Bois)	(parfaites)	Margaux	1990	960/1080
75	12 B	PAVILLON ROUGE DU CHÂTEAU MARGAUX (Caisse Bois cerclée avant expertise)	(belles)	Margaux	1995	900/960
76	12 B	PAVILLON ROUGE DU CHÂTEAU MARGAUX (Caisse Bois)	(dont 2 avec accrocs guillotines bas de jupe de capsules)	Margaux	1995	900/960
77		ASSORTIMENT composé de 12 bouteilles : (Caisse Bois cerclée avant expertise)	(traces d'humidité sur la caisse saine toutefois)	Domaine de la Romanée-Conti	1988	12000/13000
	1 B	ROMANEE-CONTI (Grand Cru)				
	4 B	LA TÂCHE (Grand Cru)	(dont 1 à 2,3 cm; dont 1 e.t.h légères sinon belle)			
	4 B	RICHEBOURG (Grand Cru)	(dont 1 à 2,5 cm; dont 2 e.t.h légères sinon belles)			
	3 B	ROMANEE-SAINT-VIVANT (Grand Cru)	dont 1 e.t.h légères sinon belle)			
78		ASSORTIMENT composé de 12 bouteilles : (Caisse Bois cerclée avant expertise)	(traces d'humidité sur la caisse saine toutefois)	Domaine de la Romanée-Conti	1988	12000/13000
	1 B	ROMANEE-CONTI (Grand Cru)	(2,7 cm)			
	4 B	LA TÂCHE (Grand Cru)	(dont 1 à 2,4 cm; dont 2 e.t.h légères sinon belles)			
	4 B	RICHEBOURG (Grand Cru)	(dont 1 e.t.h légères sinon belle)			
	3 B	ROMANEE-SAINT-VIVANT (Grand Cru)	(dont 1 e.t.h légères sinon belle)			
79		ASSORTIMENT composé de 12 bouteilles : (Caisse Bois cerclée avant expertise)	(traces d'humidité sur la caisse saine toutefois)	Domaine de la Romanée-Conti	1988	10000/12000
	1 B	ROMANEE-CONTI (Grand Cru)	(e.t.h légères sinon belle)			
	3 B	LA TÂCHE (Grand Cru)	(e.t.h légères sinon belles)			
	2 B	RICHEBOURG (Grand Cru)	(e.t.h légères sinon belles)			
	3 B	ROMANEE-SAINT-VIVANT (Grand Cru)	(1 e.t.h légères et 2 e.t.h)			
	1 B	GRANDS-ECHEZEAUX (Grand Cru)	(e.t.h légères sinon belle)			
	2 B	ECHZEAUX (Grand Cru)	(dont 1 e.t.h légères sinon belle)			
80	3 B	BONNES-MARES (Grand Cru)	(dont 1 à 2,5 cm; 1 e.l.a et 2 e.q.i)	Comte de Vogüé	1985	450/500
81	3 B	BONNES-MARES (Grand Cru)	(e.t.a; clm.a)	Bart	1985	220/250
	1 B	CHAMBERTIN CLOS DE BEZE (Grand Cru)	(2, 5 cm; e.t.a; clm.a scotchée)	Bart	1985	



Lot	Qté	Dénomination	Descriptif	Appellation ou Propriétaire	Année	Estim/Lot
82	6 B	CHAMBERTIN (Grand Cru)	(e.l.a à e.a; dont 2 clm.a lisibles)	Charles Mortet	1985	420/480
83	4 B	CHAMBOLLE-MUSIGNY	(dont 1 à 2,8 cm; e.t.a)	Comte de Vogüé	1985	200/240
84	3 B	CHAMBOLLE-MUSIGNY AMOUREUSES (1° Cru)	(e.a; clm.a lisibles)	Bertheau	1985	180/210
85	6 B	CHAMBOLLE-MUSIGNY CHARMES (1° Cru)	(e.a à e.t.a; clm.a)	Bertheau	1985	180/210
86	2 B	CLOS DE LA ROCHE VIEILLES VIGNES (Grand Cru)	(e.t.a quasi illisibles)	Ponsot	1988	200/220
87	4 B	CLOS DE VOUGEOT (Grand Cru)	(3 e.a et 1 e.t.a)	J. Grivot	1985	320/360
88	4 B	CLOS DES LAMBRAYS (Grand Cru)	(dont 1 à 3,6 cm; dont 2 e.t.a et 1 e.l.a)	Domaine des Lambrays	1985	360/400
89	6 B	ECHEZEUX (Grand Cru)	(e.l.s; clm.a lisibles)	Coquard Loison Fleurot	1985	240/270
90	1 B	ECHEZEUX (Grand Cru)	(e.a)	Domaine de la Romanée-Conti	1990	400/450
91	1 B	LA TÂCHE (Grand Cru)	(e.t.h + accroc; clm.s lisible)	Domaine de la Romanée-Conti	1988	700/800
92	3 B	LA TÂCHE (Grand Cru)	(excellents niveaux; 1 e.t.h légères et 2 e.l.a)	Domaine de la Romanée-Conti	1989	2250/2550
93	2 B	LA TÂCHE (Grand Cru)	(excellents niveaux; 1 e.t.h légères et 1 avec accroc en bas)	Domaine de la Romanée-Conti	1990	3500/3800
94	3 B	MUSIGNY (Grand Cru)	(dont 1 à 2,5 cm; e.t.a dont 1 en lambeaux; clm.a; c.s)	J. Prieur	1985	360/420
95	1 B	MUSIGNY VIEILLES VIGNES (Grand Cru)	(3,4 cm; e.a)	Comte de Vogüé	1985	200/220
96	6 B	NUITS-SAINT-GEORGES LES SAINT-GEORGES (1° Cru)	(e.t.h à e.l.a; clm.s)	Chicotot	1985	240/300
97	3 B	RICHEBOURG (Grand Cru)	(excellents niveaux; e.t.h; clm.s; capsules cire sales)	Charles Noellat	1983	450/500
98	3 B	RICHEBOURG (Grand Cru)	(e.t.h à e.a)	J. Grivot	1988	330/360
99	2 B	RICHEBOURG (Grand Cru)	(e.t.h abîmées lisibles)	Domaine de la Romanée-Conti	1988	1000/1100
100	1 B	RICHEBOURG (Grand Cru)	(e.l.a)	Domaine de la Romanée-Conti	1990	1000/1200
101	1 Mag	RICHEBOURG (Grand Cru)	(e.t.h à e.l.a)	Dominique Laurent	2001	300/350
102	1 B	ROMANEE-CONTI (Grand Cru)	(1,7 cm; e.a lisible; clm.léger manque)	Domaine de la Romanée-Conti	1976	3500/4000
103	1 B	ROMANEE-CONTI (Grand Cru)	(2,2 cm; e.a lisible; clm.a partiellement lisible)	Domaine de la Romanée-Conti	1976	3200/3500
104	3 B	ROMANEE-SAINT-VIVANT (Grand Cru)	(bons niveaux; e.t.h; clm.s; capsules cire légèrement abîmées)	Charles Noellat	1983	330/360
105	3 B	ROMANEE-SAINT-VIVANT (Grand Cru)	(dont 1 à 3,1 cm; e.t.h dont 1 e.l.a)	Domaine de la Romanée-Conti	1988	1350/1500
106	2 B	ROMANEE-SAINT-VIVANT (Grand Cru)	(1 e.t.h légères et 1 e.t.h abîmée sur le côté)	Domaine de la Romanée-Conti	1990	1200/1400
107	3 B	BIENVENUES-BATARD-MONTRACHET (Grand Cru)	(e.t.a mal collées; dont 2 s.c.m et 1 de 1985 abîmée)	Ramonet	1985?	270/330
108	3 B	MEURSAULT CLOS DE LA BARRE	(2 à 2,7 cm et 1 à 4 cm; e.t.a à e.q.i)	Comtes Lafon	1985	150/180
109	2 B	MONTRACHET (Grand Cru)	(e.t.a)	J. Prieur	1985	280/320
110	1 B	CHATEAUNEUF DU PAPE MARIE BEURRIER	(e.l.a; clm.a)	H. Bonneau	1990	200/220
111	4 B	CÔTE-RÔTIE LA LANDONNE	(e.t.a voire e.q.i; clm.a lisibles)	Guigal	1984	360/400
112	4 B	CÔTE-RÔTIE LA MOULINE	(e.t.h à e.l.a; clm.s + accroc)	Guigal	1984	460/500
113	6 B	CHÂTEAU CLIMENS	(e.t.h légères à e.t.h)	C1 Sauternes	1986	420/480
114	1 B	CHÂTEAU D'YQUEM	(e.a)	C1 Supérieur Sauternes	1976	300/350

Lot	Qté	Dénomination	Descriptif	Appellation ou Propriétaire	Année	Estim/Lot
115	1 B	CHÂTEAU D'YQUEM	(e.t.h fortes)	C1 Supérieur Sauternes	1980	320/350
	1 B	CHÂTEAU D'YQUEM	(B.G; e.l.s)	C1 Sauternes	1981	
116	2 B	CHÂTEAU D'YQUEM	(B.G-; e.t.h)	C1 Supérieur Sauternes	1983	240/270
117	1 B	CHÂTEAU D'YQUEM	(T.L.B+; e.t.h légères)	C1 Supérieur Sauternes	1986	180/200
118	2 B	CHÂTEAU D'YQUEM	(B.G-; e.t.h légères sinon belles)	C1 Supérieur Sauternes	1987	300/330
119	3 B	CHÂTEAU GILLETTE CREME DE TETE	(e.t.h avec quelques petits accrocs)	Sauternes	1955	450/510
120	3 B	CHÂTEAU GILLETTE CREME DE TETE	(e.t.h à e.l.a)	Sauternes	1961	330/360
121	1 B	CHÂTEAU GILLETTE CREME DE TETE GRANDE RESERVE	(e.t.h avec millésime difficilement perceptible sur collerette)	Sauternes	1937	350/400
122	3 B	CHÂTEAU RIEUSSEC	(e.t.h à e.a décollées)	C1 Sauternes	1983	240/270
	3 B	CHÂTEAU RIEUSSEC	(e.t.h)	C1 Sauternes	1986	
123	6 B	CHÂTEAU SUDUIRAUT	(dont 2 T.L.B+; e.t.h)	C1 Sauternes	1986	180/210
124	3 B	CHÂTEAU SUDUIRAUT	(e.t.h)	C1 Sauternes	1988	100/110
125	11 B	CARRUADES DE LAFITE (Caisse Bois)	(dont 2 e.l.a et 1 e.a)	Pauillac	1994	1100/1200
126	2 B	CARRUADES DE LAFITE		Pauillac	1995	400/440
	2 B	LES FORTS DE LATOUR		Pauillac	1995	
127	6 B	CHÂTEAU ANGELUS	(B.G; e.t.h à e.a)	GCC Saint-Emilion	1989	960/1080
128	6 B	CHÂTEAU AUSONE	(dont 2 T.L.B+; e.t.h dont 2 fortes et 2 e.l.a sinon belles)	GCC1A Saint-Emilion	1986	840/960
129	6 B	CHÂTEAU CANON	(dont 1 B.G; e.t.h)	GCC1B Saint-Emilion	1988	180/210
130	3 B	CHÂTEAU CANON	(e.t.a)	GCC1B Saint-Emilion	1985	200/220
	3 B	CHÂTEAU PAVIE	(B.G; e.a)	GCC1B Saint-Emilion	1988	
131	1 Mag	CHÂTEAU CERTAN DE MAY	(B.G-; e.t.h)	Pomerol	1975	140/160
132	6 B	CHÂTEAU CERTAN DE MAY	(e.t.h à e.a)	Pomerol	1985	360/420
133	6 B	CHÂTEAU CHEVAL BLANC	(e.t.h à e.l.a)	GCC1A Saint-Emilion	1988	1200/1320
134	2 B	CHÂTEAU CHEVAL BLANC		GCC1A Saint-Emilion	1990	1200/1300
135	3 B	CHÂTEAU DUCRU BEAUCAILLOU		GCC2 Saint-Julien	1983	135/150
136	3 B	CHÂTEAU DUCRU BEAUCAILLOU		GCC2 Saint-Julien	1986	225/240
137	2 B	CHÂTEAU HAUT-BRION	(e.t.a; dont 1 millésime lisible uniquement sur capsule)	GCC1 Graves	1982	650/700
138	3 B	CHÂTEAU HAUT-BRION	(e.t.h à e.l.a)	GCC1 Graves	1985	600/660
139	1 B	CHÂTEAU HAUT-BRION	(e.t.h à e.l.a)	GCC1 Graves	1986	200/220
140	3 B	CHÂTEAU LA CONSEILLANTE	(B.G; e.t.a en lambeaux)	Pomerol	1982	540/600
141	2 B	CHÂTEAU LA FLEUR PETRUS	(e.a)	Pomerol	1983	180/200
	1 B	CHÂTEAU PICHON COMTESSE LALANDE	(B.G; e.l.a)	GCC2 Pauillac	1975	
142	6 B	CHÂTEAU LA FLEUR PETRUS	(e.t.h légères)	Pomerol	1989	600/660
143	6 B	CHÂTEAU LA MISSION HAUT-BRION	(e.t.h à e.a; dont 1 capsule accrocs bas de jupe)	CC Graves	1986	720/780
144	1 B	CHÂTEAU LAFITE ROTHSCHILD	(B.G)	GCC1 Pauillac	1982	2500/2800
145	5 B	CHÂTEAU LAFITE ROTHSCHILD	(dont 1 B.G- et 1 T.L.B+; 2 e.l.a, 2 e.a et 1 e.t.a millésime illisible)	GCC1 Pauillac	1983	1750/2000

Lot	Qté	Dénomination	Descriptif	Appellation ou Propriétaire	Année	Estim/Lot
146	2 B	CHÂTEAU LAFLEUR	(e.t.a à e.q.i en lambeaux)	Pomerol	1983	400/500
147	3 B	CHÂTEAU LAFLEUR	(e.t.h)	Pomerol	1986	700/750
148	6 B	CHÂTEAU LAFLEUR	(dont 2 T.L.B+; e.t.h dont 3 e.l.a)	Pomerol	1988	1350/1500
149	6 B	CHÂTEAU LATOUR A POMEROL	(e.t.h décollées)	Pomerol	1989	300/330
150	3 B	CHÂTEAU LATOUR A POMEROL	(dont 1 e.a)	Pomerol	1990	165/180
151	12 B	CHÂTEAU L'ÉGLISE CLINET	(T.L.B+ ou mieux; e.t.a)	Pomerol	1985	1080/1200
152	3 B	CHÂTEAU LEOVILLE BARTON	(e.q.i en lambeaux avec 2 millésimes illisibles)	GCC2 Saint-Julien	1983	200/220
	3 B	CHÂTEAU LEOVILLE POYFERRE	(B.G-; e.t.h décollées)	GCC2 Saint-Julien	1983	
153	6 B	CHÂTEAU LEOVILLE BARTON	(T.L.B ou mieux; e.t.h légères)	GCC2 Saint-Julien	1986	300/330
154	12 B	CHÂTEAU LEOVILLE BARTON	(e.t.h légères sinon belles)	GCC2 Saint-Julien	1988	600/660
155	3 B	CHÂTEAU LEOVILLE LAS CASES	(B.G ou mieux; e.t.h à e.l.a; dont 1 c.a)	GCC2 Saint-Julien	1975	150/165
156	3 B	CHÂTEAU LEOVILLE LAS CASES	(dont 1 e.l.a et 1 e.a)	GCC2 Saint-Julien	1989	270/300
157	6 B	CHÂTEAU LEOVILLE LAS CASES	(e.t.h dont 2 e.l.a et 1 e.a)	GCC2 Saint-Julien	1990	900/960
158	6 B	CHÂTEAU LYNCH BAGES	(2 B.G, 2 T.L.B et 2 H.E; dont 1 e.l.a et 1 e.t; dont 1 c.a)	GCC5 Pauillac	1985	420/450
159	3 B	CHÂTEAU LYNCH BAGES	(dont 1 e.l.s sinon belle)	GCC5 Pauillac	1988	210/225
160	3 B	CHÂTEAU MARGAUX		GCC1 Margaux	1989	750/840
161	3 B	CHÂTEAU MONTROSE	(e.t.h à e.l.a)	GCC2 Saint-Estèphe	1982	270/300
162	3 B	CHÂTEAU MOUTON ROTHSCHILD	(dont 2 B.G-; e.t.h légères dont 2 avec accroc)	GCC1 Pauillac	1981	480/540
163	3 B	CHÂTEAU MOUTON ROTHSCHILD	(T.L.B-; e.t.h fortes dont 1 abîmée et 1 en lambeaux)	GCC1 Pauillac	1970	450/500
164	3 B	CHÂTEAU PALMER	(e.l.s sinon belles)	GCC3 Margaux	1986	225/240
165	6 B	CHÂTEAU PALMER	(dont 3 B.G-; 5 e.a et 1 e.t.a)	GCC3 Margaux	1988	390/420
166	6 B	CHÂTEAU PICHON COMTESSE LALANDE	(e.t.h dont 3 e.l.a)	GCC2 Pauillac	1986	540/600
167	2 B	CHÂTEAU PICHON COMTESSE LALANDE	(e.t.h)	GCC2 Pauillac	1986	240/270
	1 B	CHÂTEAU PICHON COMTESSE LALANDE	(e.t.h à e.l.a)	GCC2 Pauillac	1975	
168	6 B	CHÂTEAU PICHON LONGUEVILLE BARON	(dont 3 e.l.a)	GCC2 Pauillac	1989	600/660
169	3 B	CHÂTEAU TROTANOY	(e.t.a à e.q.i)	Pomerol	1983	150/180
170	1 B	PETRUS	(e.t.a partiellement lisible)	Pomerol	1983	500/600
171	1 B	PETRUS	(e.a)	Pomerol	1985	700/800
172	2 B	PETRUS	(e.t.a dont 1 millésime partiellement lisible et 1 illisible)	Pomerol	1985	1300/1400
173	3 B	VIEUX CHÂTEAU CERTAN	(T.L.B+; e.t.a)	Pomerol	1986	210/240
<b>Jolies caves climatisées du Sud-Ouest (lots 174 à 200)</b>						
174	3 B	VIEUX CHÂTEAU CERTAN	(1 T.L.B+; 1 T.L.B et 1 T.L.B-; dont 1 étiquette avec 1 accroc)	Pomerol	1964	360/390
175	4 B	VIEUX CHÂTEAU CERTAN	(1 H.E+ et 3 H.E)	Pomerol	1964	360/400
176	3 B	VIEUX CHÂTEAU CERTAN	(1 M.E+; 1 M.E et 1 B+; dont 1 e.a)	Pomerol	1964	180/210





2



24



4



9



92



15





16



93



17



21



103-102



22

Lot	Qté	Dénomination	Descriptif	Appellation ou Propriétaire	Année	Estim/Lot
177	3 B	CHÂTEAU CURE BON LA MADELEINE	(1 B.G- et 2 T.L.B; dont 2 e.l.a; dont 1 c;a sur le côté)	GCC Saint-Emilion	1959	120/140
	1 B	CHÂTEAU CURE BON LA MADELEINE	(B; e.l.a; c.s)	GCC Saint-Emilion	1962	
178	2 B	CHÂTEAU L'ANGELUS	(1 H.E+ et 1 B; c.l.a)	GCC Saint-Emilion	1970	150/180
	1 B	CHÂTEAU L'ANGELUS	(H.E+; c.l.a)	GCC Saint-Emilion	1971	
179	3 Mag	CHÂTEAU BELLEGRAVE (Caisse Bois)		Pomerol	1998	150/180
180	1 B	PETRUS	(T.L.B-; e.t.h + accrocs)	Pomerol	1981	400/500
181	1 B	CHÂTEAU MARGAUX	(H.E-; e.l.s sinon belle)	GCC1 Margaux	1975	80/100
182	1 B	CHÂTEAU MOUTON ROTHSCHILD	(quelques légères marques sur l'étiquette)	GCC1 Pauillac	1996	250/280
183	1 B	CHÂTEAU FIGEAC	(M.E+; e.t.h légères)	GCC1B Saint-Emilion	1961	130/150
184	2 B	CHÂTEAU CHEVAL BLANC	(dont 1 c.l.s)	GCC1A Saint-Emilion	1975	320/360
185	1 B	CHÂTEAU CHEVAL BLANC	(T.L.B+; e.t.h légères; c.l.a)	GCC1A Saint-Emilion	1976	160/180
186	2 B	CHÂTEAU CHEVAL BLANC	(dont 1 B.G-)	GCC1A Saint-Emilion	1978	270/300
187	1 B	CHÂTEAU CHEVAL BLANC		GCC1A Saint-Emilion	1979	400/450
	1 B	CHÂTEAU CHEVAL BLANC	(B.G-)	GCC1A Saint-Emilion	1980	
	1 B	CHÂTEAU CHEVAL BLANC		GCC1A Saint-Emilion	1981	
188	2 B	CHÂTEAU CHEVAL BLANC	(1 parfaite et 1 H.E+)	GCC1A Saint-Emilion	1982	900/1000
189	2 B	CHÂTEAU CHEVAL BLANC	(1 parfaite et 1 e.t.h légères)	GCC1A Saint-Emilion	1983	500/550
190	1 B	CHÂTEAU CHEVAL BLANC	(B.G-)	GCC1A Saint-Emilion	1985	225/250
191	2 B	CHÂTEAU CHEVAL BLANC	(dont 1 étiquette accroc; dont 1 avec léger accroc capsule)	GCC1A Saint-Emilion	1986	420/460
192	1 B	CHAMPAGNE BRUT VINTAGE	(étiquette petits accrocs lisible et complète)	Krug	1976	350/400
193	1 B	CHAMPAGNE BRUT VINTAGE	(étiquette petits accrocs lisible et complète)	Krug	1976	350/400
194	2 B	CHAMPAGNE BRUT DOM PERIGNON	(dont 1 étiquette avec petits accrocs sinon belle)	Moët et Chandon	1990	300/320
195	1 Mag	CHAMPAGNE BRUT DOM PERIGNON	(légères marques sur l'étiquette; petits accrocs sur la coiffe)	Moët et Chandon	1983	250/280
196	1 Mag	CHÂTEAU DUCRU BEAUCAILLOU	(M.E; belle étiquette; capsule courte estampée; bouchon lisible)	GCC2 Saint-Julien	1945	600/700
197	1 DMg	CHÂTEAU DUCRU BEAUCAILLOU	(B.G-; e.f.s + accroc portant 2 tampons; capsule cire abîmée; bouchon lisible)	GCC2 Saint-Julien	1962	700/800
198	1 B	ROMANEE-CONTI (Grand Cru)	(1,9 cm; e.t.h lisible et complète; clm.s sinon belle; capsule C.R.D Leroy)	Domaine de la Romanée-Conti	1978	8000/10000
199		TRES BELLE DECLINAISON POUR COLLECTIONNEUR COMPORTANT :			1993	7000/8000
	1 1/2	CHÂTEAU MOUTON ROTHSCHILD		GCC1 Pauillac		
	1 B	CHÂTEAU MOUTON ROTHSCHILD		GCC1 Pauillac		
	1 Mag	CHÂTEAU MOUTON ROTHSCHILD		GCC1 Pauillac		
	1 DMg	CHÂTEAU MOUTON ROTHSCHILD (Caisse Bois)		GCC1 Pauillac		
	1 JERO	CHÂTEAU MOUTON ROTHSCHILD (Caisse Bois)		GCC1 Pauillac		
1 IMP	CHÂTEAU MOUTON ROTHSCHILD (Caisse Bois)		GCC1 Pauillac			



Lot	Qté	Dénomination	Descriptif	Appellation ou Propriétaire	Année	Estim/Lot
200		<b>EXCEPTIONNEL ENSEMBLE COMPORTANT : (les pavillons estampés des caisses bois d'origine seront remises à l'acquéreur sauf celle de Petrus non détenue).</b>			1982	50000/60000
	1 DMg	<b>CHÂTEAU LAFITE ROTHSCHILD</b>	(niveau parfait; étiquette belle; capsule neutre conforme)	GCC1 Pauillac		
	1 DMg	<b>CHÂTEAU LATOUR</b>	(niveau parfait; étiquette belle; capsule estampée légèrement abîmée au sommet)	GCC1 Pauillac		
	1 DMg	<b>CHÂTEAU MARGAUX</b>	(niveau parfait; étiquette légères traces d'humidité et petit manque en bas; capsule neutre conforme)	GCC1 Margaux		
	1 DMg	<b>CHÂTEAU MOUTON ROTHSCHILD</b>	(niveau parfait; étiquette légères traces d'humidité; capsule estampée)	GCC1 Pauillac		
	1 DMg	<b>CHÂTEAU HAUT-BRION</b>	(niveau parfait; étiquette pâlie avec traces d'humidité; capsule estampée)	GCC1 Graves		
	1 DMg	<b>PETRUS</b>	(niveau parfait; étiquette avec des traces d'humidité et quelques accrocs; capsule estampée)	Pomerol		
<b>Caves climatisées régionales (lots 201 à 247).</b>						
201	6 B	<b>PETRUS</b>	<b>(Caisse Bois)</b> (dont 2 e.l.a en bas par guillotines)	Pomerol	1995	5400/6000
202	3 B	<b>PETRUS</b>	<b>(Caisse Bois cerclée)</b>	Pomerol	2001	3000/3300
203	6 B	<b>CHÂTEAU LAFLEUR</b>	<b>(Caisse Bois)</b>	Pomerol	2001	1080/1200
204	12 B	<b>CHÂTEAU LES ORMES DE PEZ</b>	<b>(Caisse Bois)</b>	CB Saint-Estèphe	2000	240/270
205	12 B	<b>CHÂTEAU BEYCHEVELLE</b>	<b>(Caisse Bois)</b>	GCC4 Saint-Julien	2000	780/870
206	12 B	<b>CHÂTEAU PLAISANCE</b>	<b>(Caisse Bois)</b>	Saint-Emilion Grand Cru	2000	220/240
207	12 B	<b>CHÂTEAU FRANC MAILLET</b>	<b>(Caisse Bois)</b>	Pomerol	2000	240/270
208	12 B	<b>CHÂTEAU LYNCH BAGES</b>	<b>(Caisse Bois)</b>	GCC5 Pauillac	2000	1380/1500
209	12 B	<b>CHÂTEAU PALMER</b>	<b>(Caisse Bois)</b>	GCC3 Margaux	2000	1800/2000
210	12 B	<b>CHÂTEAU TERTRE ROTEOEUF</b>	<b>(Caisse Bois)</b> (B.G ou mieux)	Saint-Emilion Grand Cru	1995	960/1080
211	12 B	<b>CHÂTEAU DE VALANDRAUD</b>	<b>(Caisse Bois)</b>	Saint-Emilion Grand Cru	1998	1080/1200
212		<b>ASSORTIMENT composé de 12 bouteilles : (Caisse Bois)</b>		Domaine de la Romanée-Conti	2001	11000/12000
	1 B	<b>ROMANEE-CONTI (Grand Cru)</b>				
	3 B	<b>LA TÂCHE (Grand Cru)</b>	(dont 1 clm.légèrement sale sinon belle)			
	1 B	<b>RICHEBOURG (Grand Cru)</b>				
	3 B	<b>ROMANEE-SAINT-VIVANT (Grand Cru)</b>				
	1 B	<b>GRANDS-ECHEZEUX (Grand Cru)</b>				
	3 B	<b>ECHZEUX (Grand Cru)</b>	(dont 1 étiquette avec petites traces d'humidité)			
213		<b>ASSORTIMENT composé de 12 bouteilles : (Caisse Bois cerclée avant l'expertise)</b> (quelques traces d'humidité minimales sur plusieurs étiquettes sans gravité)		Domaine de la Romanée-Conti	2000	12000/13000
	1 B	<b>ROMANEE-CONTI (Grand Cru)</b>				
	3 B	<b>LA TÂCHE (Grand Cru)</b>				
	2 B	<b>RICHEBOURG (Grand Cru)</b>				
	2 B	<b>ROMANEE-SAINT-VIVANT (Grand Cru)</b>				
	2 B	<b>GRANDS-ECHEZEUX (Grand Cru)</b>				
	2 B	<b>ECHZEUX (Grand Cru)</b>				
214	1 B	<b>CHÂTEAU LAFITE ROTHSCHILD</b>	(e.t.a plissée; c.l.a)	GCC1 Pauillac	1973	300/330

Lot	Qté	Dénomination	Descriptif	Appellation ou Propriétaire	Année	Estim/Lot
215	4 B	CHÂTEAU LAFITE ROTHSCHILD		GCC1 Pauillac	2002	2000/2200
216	1 B	CHÂTEAU LAFITE ROTHSCHILD		GCC1 Pauillac	2004	500/550
217	6 Mag	CARRUADES DE LAFITE		Pauillac	2000	2400/2700
218	6 B	CHÂTEAU LA FLEUR PETRUS	(e.t.h fortes)	Pomerol	1999	480/540
219	1 B	PETRUS		Pomerol	2004	850/950
220	1 B	CLOS DE TART (Grand Cru)		Mommessin	2001	250/270
	1 B	MUSIGNY (Grand Cru)		J. Prieur	2001	
221	1 B	BEAUNE LES AIGROTS (1° Cru)		Leroy S.A	2007	100/110
	1 B	CORNAS RENAISSANCE		Clape	2007	
	1 B	ANJOU CYRANO		Château de Tigné	1996	
222	1 B	VOSNE-ROMANEE LES BEAUX MONTS (1° Cru)	(c.s)	Domaine Leroy	2002	300/350
223	1 B	MEURSAULT LES NARVAUX		Domaine d'Auvenay	1999	380/420
	1 B	MEURSAULT LES NARVAUX	(c.l.s sinon belle)	Domaine d'Auvenay	2000	
224	1 B	CHATEAUNEUF DU PAPE RESERVE DES CELESTINS		H. Bonneau	1998	200/220
225	11 B	CHÂTEAU LAFITE ROTHSCHILD	(5 T.L.B; 1 T.L.B-; 2 H.E+ et 3 H.E; quelques manques sur les étiquettes)	GCC1 Pauillac	1973	2750/3000
226	5 B	CHÂTEAU LATOUR	(1 B.G-; 2 T.L.B; 1 H.E et 1 H.E-)	GCC1 Pauillac	1974	500/600
227	3 B	CHÂTEAU MARGAUX	(1 T.L.B; 1 H.E et 1 M.E+; 3 e.t.h; dont 1 c.a bas de juoe par guillotine)	GCC1 Margaux	1974	300/330
228	4 B	CHÂTEAU CHEVAL BLANC	(quelques légères marques sur les étiquettes; dont 2 c.l.a par guillotines)	GCC1A Saint-Emilion	1996	900/1000
229	1 B	CALVADOS DU DOMFRONTAIS DIAMANT	(B.G; e.l.a sinon belle; capsule cire)	A. Mauger & Fils	1905	350/400
230	1 B	CALVADOS DU DOMFRONTAIS DIAMANT	(B.G; capsule cire abîmée)	A. Mauger & Fils	1912	300/350
231	1 B	CALVADOS DU DOMFRONTAIS DIAMANT	T.L.B; capsule cire abîmée)	A. Mauger & Fils	1912	300/350
232	1 B	CALVADOS DU DOMFRONTAIS DIAMANT	(B; capsule cire abîmée)	A. Mauger & Fils	1912	150/200
233	1 B	CALVADOS DU PAYS D'AUGE	(4 cm; e.l.a sinon belle)	Domaine de Semainville (Camut)	1918	300/400
234	1 B	CALVADOS DU PAYS D'AUGE		Domaine de Semainville (Camut)	1924	250/300
235	1 B	CALVADOS DU PAYS D'AUGE		Domaine de Semainville (Camut)	1929	220/250
236	1 B	CALVADOS DU PAYS D'AUGE		Domaine de Semainville (Camut)	1933	200/250
237	1 B	CALVADOS DU PAYS D'AUGE		Domaine de Semainville (Camut)	1933	200/250
238	1 B	LA TÂCHE (Grand Cru)	(e.t.a; millésime lisible uniquement sur collerette Monopole abîmée)	Domaine de la Romanée-Conti	1996	700/800
239	1 B	CLOS DE LA ROCHE (Grand Cru)	(e.t.h légères sinon belle)	Dujac	1996	140/160
240	1 B	VOSNE-ROMANEE DUVAULT BLOCHET (1° Cru)	(e.l.s)	Domaine de la Romanée-Conti	1999	230/260
241	1 B	CLOS DE VOUGEOT (Grand Cru)	(quelques légères marques sur l'étiquette)	Denis Mortet	2000	80/90
242	1 B	BIENVENUES-BATARD-MONTRACHET (Grand Cru)		Domaine Leflaive	2000	120/130
243	6 Mag	CHÂTEAU LYNCH BAGES (Caisse Bois)		GCC5 Pauillac	2008	600/660
244	6 Mag	CHÂTEAU LYNCH BAGES (Caisse Bois)		GCC5 Pauillac	2008	600/660
245	12 B	CHÂTEAU LYNCH BAGES (Caisse Bois)		GCC5 Pauillac	2008	600/660
246	12 B	CHÂTEAU LYNCH BAGES (Caisse Bois)		GCC5 Pauillac	2008	600/660
247	12 B	CHÂTEAU HAUT-BRION (Caisse Bois)		GCC1 Graves	2008	3300/3600

Lot	Qté	Dénomination	Descriptif	Appellation ou Propriétaire	Année	Estim/Lot
<b>Belle cave climatisée. A signaler que la majeure partie des caisses portent des inscriptions manuscrites faites par le propriétaire (lots 248 à 277)</b>						
248	12 B	CHÂTEAU ANGELUS	(Caisse Bois)	GCC Saint-Emilion	2001	1320/1440
249	12 B	CHÂTEAU BRANE CANTENAC	(Caisse Bois)	GCC2 Margaux	2000	540/600
250	6 B	CHÂTEAU GRAND PUY LACOSTE		GCC5 Pauillac	2000	300/330
251	12 B	CHÂTEAU HAUT-BAILLY	(Caisse Bois)	CC Graves	2004	420/480
252	6 B	CHÂTEAU LA MISSION HAUT-BRION		CC Graves	1996	660/720
253	4 B	CHÂTEAU LA MISSION HAUT-BRION		CC Graves	2000	1600/1760
254	12 B	CHÂTEAU LA MISSION HAUT-BRION	(Caisse Bois)	CC Graves	2004	840/960
255	1 DMg	CHÂTEAU LA MISSION HAUT-BRION	(Caisse Bois)	CC Graves	2004	350/400
256	6 Mag	CHÂTEAU LAFITE ROTHSCHILD	(Caisse Bois)	GCC1 Pauillac	2001	6000/6600
257	1 DMg	CHÂTEAU LAFITE ROTHSCHILD	(Caisse Bois cerclée)	GCC1 Pauillac	2004	2000/2200
258	1 B	CHÂTEAU LAFLEUR	(petit accroc sur l'étiquette)	Pomerol	2000	800/900
259	6 B	CHÂTEAU LATOUR	(dont 1 e.t.h légères et 1 avec accroc)	GCC1 Pauillac	1998	1500/1680
260	12 B	CHÂTEAU LA TOUR DU PIN FIGEAC	(Caisse Bois)	GCC Saint-Emilion	2005	270/300
261	6 B	CHÂTEAU LEVILLE LAS CASES	(dont 1 e.l.s sinon belle)	GCC2 Saint-Julien	1996	810/900
262	2 Mag	CHÂTEAU LEVILLE LAS CASES		GCC2 Saint-Estèphe	2000	900/1000
263	12 B	CHÂTEAU LEVILLE LAS CASES	(Caisse Bois)	GCC2 Saint-Julien	2004	840/960
264	6 Mag	CHÂTEAU LEVILLE LAS CASES	(Caisse Bois)	GCC2 Saint-Julien	2004	900/1050
265	1 DMg	CHÂTEAU LEVILLE LAS CASES	(Caisse Bois)	GCC2 Saint-Julien	2004	350/400
266	9 B	CHÂTEAU LYNCH BAGES		GCC5 Pauillac	2001	500/550
267	12 B	CHÂTEAU MALARTIC LAGRAVIÈRE	(Caisse Bois)	CC Graves	2001	270/300
268	12 B	CHÂTEAU MALARTIC LAGRAVIÈRE	(Caisse Bois)	CC Graves	2004	270/300
269	5 B	CHÂTEAU MARGAUX	(dont 2 e.t.h très légères)	GCC1 Margaux	2000	3125/3500
270	2 Mag	CHÂTEAU MONTROSE	(e.t.h légères; dont 1 c.l.s)	GCC2 Saint-Estèphe	2000	440/480
271	12 B	CHÂTEAU PAVIE MACQUIN	(Caisse Bois)	GCC Saint-Emilion	2001	420/480
272	12 B	CHÂTEAU PAVIE MACQUIN	(Caisse Bois)	GCC Saint-Emilion	2004	420/480
273	6 Mag	CHÂTEAU PAVIE MACQUIN	(Caisse Bois)	GCC Saint-Emilion	2004	420/480
274	5 Mag	CHÂTEAU SAINT-PIERRE		GCC4 Saint-Julien	2005	375/425
275	2 Mag	CHÂTEAU TROPLONG MONDOT		GCC Saint-Emilion	2000	300/330
276	12 B	CHÂTEAU TROPLONG MONDOT	(Caisse Bois)	GCC Saint-Emilion	2004	420/480
277	12 B	VIEX CHÂTEAU CERTAN	(Caisse Bois)	Pomerol	2004	660/720
<b>Excellentes caves climatisées (lots 278 à 333).</b>						
278	12 B	CHÂTEAU MOUTON ROTHSCHILD	(Caisse Bois)	GCC1 Pauillac	1990	2640/2880
279	6 B	VOSNE-ROMANEE AUX MALCONSORTS (1° Cru)	(Caisse Bois)	Bouchard P& F	1999	300/330
280	1 B	ROMANEE-CONTI (Grand Cru)	(4,4 cm sur capsule; e.l.s lisible et complète; bel aspect)	Domaine de la Romanée-Conti	1966	4200/4600





26



174



30



32



189



36





40



196



198



48



52



229



230



54



Lot	Qté	Dénomination	Descriptif	Appellation ou Propriétaire	Année	Estim/Lot
281	2 B	PETRUS		Pomerol	1989	3600/4000
282	2 B	CHÂTEAU LAFITE ROTHSCHILD		GCC1 Pauillac	1998	1100/1200
283	2 Mag	CHÂTEAU LAFITE ROTHSCHILD	(quelques marques sur les étiquettes)	GCC1 Pauillac	2002	2000/2200
284	1 B	CHÂTEAU MOUTON ROTHSCHILD	(légers accrocs sur l'étiquette)	GCC1 Pauillac	1998	240/270
285	1 Mag	CHÂTEAU MOUTON ROTHSCHILD	(e.a)	GCC1 Pauillac	1998	480/540
286	1 B	CHÂTEAU MARGAUX	(légers accrocs sur l'étiquette sinon belle)	GCC1 Margaux	1996	350/400
287	6 B	CHÂTEAU HAUT-BRION	(dont 1 e.l.s sinon belle)	GCC1 Graves	1998	1500/1650
288	2 B	CHÂTEAU HAUT-BRION	(quelques légères marques sur les étiquettes)	GCC1 Graves	2002	320/360
289	1 B	CHÂTEAU LE PIN		Pomerol	1998	1200/1300
290	1 B	CHÂTEAU CHEVAL BLANC		GCC1A Saint-Emilion	1998	300/330
291	1 B	CHÂTEAU D'YQUEM	(e.t.h)	C1 Supérieur Sauternes	1989	210/230
292	1 B	CHÂTEAU LA MISSION HAUT-BRION	(1 accroc étiquette)	CC Graves	1998	300/330
	2 B	CHÂTEAU DE VALANDRAUD	(dont 1 e.l.s sinon belle)	Saint-Emilion Grand Cru	1998	
293	1 B	CHÂTEAU L'ÉGLISE CLINET		Pomerol	1998	330/360
	1 B	CHÂTEAU LA MONDOTTE		Saint-Emilion Grand Cru	1998	
	1 B	CHÂTEAU LA CONSEILLANTE	(quelques légères traces sur l'étiquette)	Pomerol	1998	
294	1 B	CHÂTEAU PICHON COMTESSE LALANDE	(e.t.h légères sinon belle)	GCC2 Pauillac	1996	235/260
	1 B	COS D'ESTOURNEL		GCC2 Saint-Estèphe	1996	
	1 B	CHÂTEAU LEOVILLE POYFERRE		GCC2 Saint-Julien	2000	
295	2 B	CHÂTEAU PALMER		GCC3 Margaux	1999	200/220
296	1 B	MONTRACHET (Grand Cru)	(e.t.h légères sinon belle)	J. Prieur	1996	300/330
	1 B	MONTRACHET (Grand Cru)	(e.a)	J. Prieur	1998	
297	2 B	CHEVALIER-MONTRACHET (Grand Cru)	(1 e.t.h légères + 1 e.a)	J. Prieur	1998	200/220
298	1 B	CHEVALIER-MONTRACHET (Grand Cru)		Etienne Sauzet	1998	140/155
	1 B	BIENVENUES-BATARD-MONTRACHET (Grand Cru)	(e.t.h légères)	Etienne Sauzet	1998	
299	2 B	BIENVENUES-BATARD-MONTRACHET (Grand Cru)	(1 e.t.h légères + 1 e.t.h; dont 1 clm.s)	Ramonet	1998	150/170
300	1 B	MEURSAULT-PERRIERES (1° Cru)	(e.a)	Coche-Dury	1987	220/240
301	1 B	CORTON-CHARLEMAGNE (Grand Cru)	(e.t.h)	Bouchard P& F	1989	150/170
	1 Mag	CORTON-CHARLEMAGNE (Grand Cru)	(e.t.h légères sinon belle)	Bouchard P& F	1996	
302	1 B	CHAMBERTIN (Grand Cru)	(e.t.h légères + accroc)	J. Prieur	1996	200/240
	1 B	CLOS DE VOUGEOT (Grand Cru)	(e.t.h légères + accroc)	J. Prieur	1996	
	1 B	VOLNAY PREMIER CRU	(e.l.a)	Coche-Dury	1996	
303	1 B	CÔTE-RÔTIE LA MOULINE	(3 cm; e.a; clm.a)	Guigal	1983	240/270
304	4 B	CÔTE-RÔTIE LA MOULINE	(dont 1 e.t.h légères)	Guigal	1995	800/880
305	2 B	CÔTE-RÔTIE LA MOULINE	(dont 1 avec de légers accrocs étiquette)	Guigal	1997	250/270
306	3 B	CÔTE-RÔTIE LA MOULINE	(dont 1 avec de légers accrocs étiquette)	Guigal	1998	540/600



Lot	Qté	Dénomination	Descriptif	Appellation ou Propriétaire	Année	Estim/Lot
307	4 B	CÔTE-RÔTIE LA MOULINE	(dont 1 e.l.a sinon belle)	Guigal	1999	1080/1200
308	4 B	CÔTE-RÔTIE LA LANDONNE	(dont 2 e.l.s sinon belles et 2 avec de petits accrocs)	Guigal	1995	640/720
309	2 B	CÔTE-RÔTIE LA LANDONNE	(dont 1 étiquette avec 1 accroc)	Guigal	1998	360/400
310	3 B	CÔTE-RÔTIE LA LANDONNE	(dont 1 étiquette avec 1 accroc)	Guigal	1999	780/855
311	2 B	CÔTE-RÔTIE LA TURQUE	(1 e.t.h légères + 1 avec 1 accroc)	Guigal	1995	360/400
312	2 B	CÔTE-RÔTIE LA TURQUE	(quelques légères marques sur les étiquettes)	Guigal	1998	320/360
313	3 B	CÔTE-RÔTIE LA TURQUE	(dont 1 e.t.h légères; dont 1 clm.accroc)	Guigal	1999	810/900
314	3 B	CÔTE-RÔTIE CHÂTEAU D'AMPUIS	(1 e.t.h légères, 1 e.l.a et 1 e.f.s)	Guigal	1998	300/330
	3 B	CÔTE-RÔTIE CHÂTEAU D'AMPUIS	(dont 2 e.t.h légères)	Guigal	1999	
315	1 B	CÔTE-RÔTIE CHÂTEAU D'AMPUIS	(e.l.a; clm.s)	Guigal	2000	80/90
	1 B	CÔTE-RÔTIE LA MORDOREE	(étiquette 1 accroc)	Chapoutier	1997	
316	3 B	CÔTE-RÔTIE LA MORDOREE	(dont 2 e.l.s sinon belles)	Chapoutier	1999	210/240
317	2 B	CÔTE-RÔTIE LA LANDONNE	(e.t.h légères sinon belles)	Delas	1999	210/240
	1 B	CÔTE-RÔTIE LA LANDONNE	(e.t.h légères sinon belles)	Delas	2001	
318	2 B	CÔTE-RÔTIE	(dont 1 e.l.s sinon belle)	Jamet	1999	160/180
319	2 B	ERMITAGE LE PAVILLON	(1 e.t.h légères et 1 e.t.h)	Chapoutier	1996	260/280
	2 B	ERMITAGE LE PAVILLON	(e.t.h légères)	Chapoutier	1997	
320	3 B	ERMITAGE LE PAVILLON	(dont 1 e.t.h et 1 e.l.a sinon belle)	Chapoutier	1998	290/330
	1 B	ERMITAGE LE PAVILLON		Chapoutier	1999	
321	4 B	ERMITAGE LE PAVILLON	(dont 1 e.t.h légères)	Chapoutier	2000	360/400
322	2 B	ERMITAGE L'ERMITE Rouge	(dont 1 e.l.s sinon belle)	Chapoutier	1997	310/340
	1 B	ERMITAGE L'ERMITE Blanc		Chapoutier	1999	
323	1 B	HERMITAGE Blanc		J.L Chave	1998	380/420
	1 B	HERMITAGE Blanc		J.L Chave	1999	
	3 B	HERMITAGE Blanc	(dont 2 e.t.h légères)	J.L Chave	2000	
324	1 B	HERMITAGE Rouge		J.L Chave	1999	130/140
325	6 B	HERMITAGE Rouge	(dont 4 e.t.h légères)	J.L Chave	2000	720/780
326	1 B	ERMITAGE CATHELIN		J.L Chave	1998	750/850
327	1 B	ERMITAGE CATHELIN		J.L Chave	2000	550/600
328	1 B	HERMITAGE LE GREAL		Marc Sorrel	1998	150/170
	1 B	HERMITAGE LE GREAL		Marc Sorrel	2000	
	1 B	HERMITAGE LE GREAL		Marc Sorrel	2001	
329	1 B	CHATEAUNEUF DU PAPE HOMMAGE A JACQUES PERRIN	(quelques marques sur l'étiquette)	Château de Beaucastel	1995	150/165
330	2 B	CHATEAUNEUF DU PAPE HOMMAGE A JACQUES PERRIN		Château de Beaucastel	1998	400/440

Lot	Qté	Dénomination	Descriptif	Appellation ou Propriétaire	Année	Estim/Lot
331	1 B	CHATEAUNEUF DU PAPE HOMMAGE A JACQUES PERRIN	(étiquette avec petit accroc)	Château de Beaucastel	1999	310/330
	1 B	CHATEAUNEUF DU PAPE HOMMAGE A JACQUES PERRIN	(e.t.h légères)	Château de Beaucastel	2000	
332	1 B	CHATEAUNEUF DU PAPE RESERVE DES CELESTINS		H. Bonneau	1999	110/120
333	1 B	CHATEAUNEUF DU PAPE DA CAPO		Domaine de Pegau	2000	200/220
<b>Caves du centre de la France. Humidité importante mais belle conservation (lots 334 à 355) et climatisée (lots 356 à 391).</b>						
334	1 B	CHÂTEAU MOUTON ROTHSCHILD	(H.E+; e.t.h + petits manques)	GCC1 Pauillac	1962	150/200
335	2 B	CHÂTEAU MOUTON ROTHSCHILD	(1 T.L.B-; e.t.h; c.a sur le côté et 1 H.E-; e.t.h)	GCC1 Pauillac	1973	240/270
336	1 B	CHÂTEAU MOUTON ROTHSCHILD	(M.E+; e.t.h; c.a)	GCC1 Pauillac	1978	80/100
337	1 B	CHÂTEAU MOUTON ROTHSCHILD	(B.G; c.l.s)	GCC1 Pauillac	1986	500/550
338	1 B	CHÂTEAU MOUTON ROTHSCHILD	(B.G; e.t.h légères)	GCC1 Pauillac	1987	370/400
	1 B	CHÂTEAU MOUTON ROTHSCHILD	(e.t.h à e.l.a)	GCC1 Pauillac	1989	
339	6 B	CHÂTEAU MOUTON ROTHSCHILD	(3 B.G, 2 B.G- et 1 T.L.B-; dont 3 e.t.h légères sinon belles)	GCC1 Pauillac	1990	1200/1350
340	6 B	CHÂTEAU MOUTON ROTHSCHILD	(très bons niveaux; quelques e.t.h légères sinon belles)	GCC1 Pauillac	1991	1260/1380
341	4 B	CHÂTEAU MOUTON ROTHSCHILD	(excellents niveaux; e.t.h dont 3 e.l.a)	GCC1 Pauillac	1992	800/880
342	3 B	CHÂTEAU MOUTON ROTHSCHILD	(excellents niveaux; e.t.h dont 1 e.l.a et 1 e.a)	GCC1 Pauillac	1993	570/630
343	6 B	CHÂTEAU CANON	(dont 3 B.G)	GCC1B Saint-Emilion	1990	270/300
344	10 B	CHÂTEAU FIGEAC	(dont 3 B.G; 10 e.t.h dont 1 e.a)	GCC1B Saint-Emilion	1985	480/530
345	12 B	CHÂTEAU GRAND PUY DUCASSE (Caisse Bois sale sans couvercle)	(B.G- ou mieux; 10 e.t.h à e.l.a et 2 e.a lisibles)	GCC5 Pauillac	1985	270/300
346	12 B	CHÂTEAU LA LOUVIERE (Caisse Bois abîmée sans couvercle)	(5 e.t.h fortes à e.l.a et 7 e.t.a)	Pessac-Léognan	1985	240/260
347	12 B	CHÂTEAU CLARKE (Caisse Bois sale sans couvercle)	(excellents niveaux; e.t.h fortes à e.a dont 3 millésimes illisibles)	CB Listrac	1982	240/270
348	7 B	CHÂTEAU LA LAGUNE	(dont 1 B.G- et 1 T.L.B; 7 e.t.h légères)	GCC3 Haut-Médoc	1983	175/210
349	12 B	CHÂTEAU LAGRANGE (Caisse Bois sale sans couvercle)	(9 B.G ou mieux et 3 T.L.B+; e.t.h fortes dont 3 e.a)	GCC3 Saint-Julien	1985	400/440
350	12 B	CHÂTEAU CANON LA GAFFELIERE (Caisse Bois sans couvercle)	(dont 6 B.G et 1 B.G-; dont 1 e.t.h légères et 2 e.l.a sinon belles)	GCC Saint-Emilion	1985	320/350
351	12 B	CHÂTEAU PONTET CANET (Caisse Bois sans couvercle)	(B.G ou mieux; 11 e.t.h légères et 1 e.a en bas par guillotine)	GCC5 Pauillac	1986	420/450
352	10 B	CHÂTEAU D'ISSAN	(T.L.B+ ou mieux; e.t.h à e.t.h fortes dont 1 e.t.a millésime illisible)	GCC3 Margaux	1985	250/280
353	1 B	CHÂTEAU LAFITE ROTHSCHILD	(belle)	GCC1 Pauillac	1988	550/600
354	1 B	CHÂTEAU CHEVAL BLANC	(e.t.h)	GCC1A Saint-Emilion	1988	210/230
355	1 B	PETRUS	(e.t.h très légères)	Pomerol	1987	700/800
356	4 B	CHAMPAGNE BRUT DOM PERIGNON		Moët et Chandon	1995	440/480
357	3 B	CHAMPAGNE BRUT DOM PERIGNON		Moët et Chandon	1995	330/360

Lot	Qté	Dénomination	Descriptif	Appellation ou Propriétaire	Année	Estim/Lot
358	3 B	CHAMPAGNE BRUT DOM PERIGNON	(dont 1 étiquette avec 1 accroc)	Moët et Chandon	1995	330/360
359	3 B	CHAMPAGNE BRUT DOM PERIGNON		Moët et Chandon	1996	390/420
360	3 B	CHAMPAGNE BRUT DOM PERIGNON	(dont 1 étiquette avec 1 accroc)	Moët et Chandon	1996	390/420
361	1 B	CHAMPAGNE BRUT BELLE EPOQUE		Perrier-Jouët	1990	90/100
362	5 B	CHAMPAGNE BRUT BELLE EPOQUE	(dont 2 coiffes abîmées)	Perrier-Jouët	1994	250/275
363	1 B	CHAMPAGNE BRUT CRISTAL		Louis Roederer	1996	250/270
	1 B	CHAMPAGNE BRUT CRISTAL (Coffret)		Louis Roederer	1997	
364	1 Mag	CHAMPAGNE BRUT CLASSIC		Deutz	NM	70/80
	1 B	CHAMPAGNE BRUT CHARLES VII		Canard-Duchêne	NM	
365	3 B	CHAMPAGNE BRUT DOM RUINART	(Coffrets individuels sales ou abîmés)	Ruinart	1988	270/300
366	3 B	CHAMPAGNE BRUT DOM RUINART	(Coffrets individuels sales ou abîmés)	Ruinart	1988	270/300
367	2 B	CHAMPAGNE BRUT DOM RUINART	(Coffrets individuels sales ou abîmés)	Ruinart	1993	120/130
368	2 B	CHAMPAGNE BRUT GRANDE CUVÉE	(Coffrets individuels sales ou abîmés) (étiquettes période 1985-1995)	Krug	NM	150/170
369	2 B	BEAUNE CLOS DES MOUCHES (1° Cru) 1 blanc et 1 rouge	(Caisse Bois du Centenaire sale) (e.a)	Joseph Drouhin	1980	60/70
370	3 B	CHÂTEAU D'YQUEM	(B.G-)	C1 Supérieur Sauternes	1983	690/720
371	2 B	CHÂTEAU D'YQUEM	(B.G-; dont 1 e.t; dont 1 c.s + s.c.a ?)	C1 Supérieur Sauternes	1983	440/480
372	3 B	CHÂTEAU D'YQUEM	(1 B.G- et 2 T.L.B+)	C1 Supérieur Sauternes	1986	570/630
373	3 B	CHÂTEAU D'YQUEM		C1 Supérieur Sauternes	1989	630/690
374	3 B	CHÂTEAU D'YQUEM		C1 Supérieur Sauternes	1990	660/720
375	2 B	CHÂTEAU D'YQUEM	(dont 1 B.G-)	C1 Supérieur Sauternes	1990	440/480
376	1 B	CHÂTEAU D'YQUEM		C1 Supérieur Sauternes	1999	160/180
	1 B	CHÂTEAU RIEUSSEC		C1 Sauternes	1999	
377	2 B	CHÂTEAU CANTEGRIL		CB Sauternes	2000	125/135
	4 B	CHÂTEAU FILHOT	(dont 1 e.l.s sinon belle; dont 1 c.l.s)	C2 Sauternes	1995	
378	5 B	PULIGNY-MONTRACHET REUCHAUX		Guillemard-Clerc	2000	220/240
	5 B	PULIGNY-MONTRACHET REUCHAUX		Guillemard-Clerc	2001	
	2 B	MEURSAULT		Rougeot-Dupin	2000	
379	10 B	GEWURZTRAMINER SELECTION DE GRAINS NOBLES		Freudenreich	1997	300/350
380	11 B	GEWURZTRAMINER VENDANGES TARDIVES	(dont 1 s.c.m)	Freudenreich	1997	220/240
381	10 50 cl	GEWURZTRAMINER SELECTION DE GRAINS NOBLES	(étiquettes décollées)	Wolfberger	2000	250/270
	5 50 cl	TOKAY PINOT GRIS VENDANGES TARDIVES	(e.t.h légères décollées)	Ehrhart	1999	





59



258



280



67



77



281



78





199



212



213



79



225



350





201



325




300



370



269



334



360



445



259



310



326-327



374



451



Lot	Qté	Dénomination	Descriptif	Appellation ou Propriétaire	Année	Estim/Lot
382	5 B	ARBOIS CHARDONNAY		J.L Tissot	2000	110/120
	2 B	POUILLY-FUISSE		Domaine de la Tour Carrée	2000	
	4 B	CÔTE-RÔTIE	(e.t.h légères dont 1 accroc)	Mornas	1998	
383	3 B	CHAMBOLLE-MUSIGNY	(e.t.h légères)	Moine-Hudelot	1999	200/220
	5 B	CHAMBOLLE-MUSIGNY	(e.t.h légères décollées; dont 3 s.c.m supposées 2000)	Moine-Hudelot	2000	
	1 B	GEVREY-CHAMBERTIN		Rebourseau	1998	
	1 B	CORTON (Grand Cru)	(5 cm; e.f.s abîmée)	Chanson	1977	
384	6 B	POMMARD COMBES		J. Voillot	1999	150/170
385	6 B	POMMARD COMBES		J. Voillot	2000	120/135
386	6 B	CORTON CLOS DU ROI (Grand Cru)	(dont 2 e.l.s sinon belles)	Thénard	2000	150/165
387	6 B	NUITS-SAINT-GEORGES PORETS ST GEORGES (1° Cru)		R. Dubois	2000	110/120
388	5 B	VOSNE-ROMANEE		Christian Magnien	2000	100/110
	1 B	GEVREY-CHAMBERTIN	(e.l.s sinon belle)	Guillemard-Hermaty	1996	
389	6 B	NUITS-SAINT-GEORGES	(e.l.s; dont 1 c.s)	R. Dubois	1999	135/150
	5 B	COTE DE NUITS		R. Dubois	2000	
390	1 B	PETRUS	(bon niveau; e.f.s abîmée peu lisible; collerette import)	Pomerol	1984	500/550
391	1 B	CHÂTEAU COUTET	(T.L.B; étiquette scotchée)	C1 Sauternes	1959	130/150
	2 B	CHÂTEAU GRESSIER GRAND POUJEAUX	(e.t.a; dont 1 c.a)	CB Moulis	1978	
<b>Caves climatisées de la région (lots 392 à 427).</b>						
392	1 B	RESERVE DE LA COMTESSE		Pauillac	1998	200/220
	1 B	CHÂTEAU PICHON COMTESSE LALANDE		GCC2 Pauillac	1998	
	1 B	CHÂTEAU PONTET CANET	(e.t.h légères)	GCC5 Pauillac	2001	
	3 B	CHÂTEAU D'ARMAILHAC	(dont 1 e.t.h légères)	GCC5 Pauillac	1998	
393	1 B	CARRUADES DE LAFITE		Pauillac	2002	220/240
394	1 B	CHÂTEAU LAFITE ROTHSCHILD		GCC1 Pauillac	2001	500/550
395	1 B	CHÂTEAU MOUTON ROTHSCHILD	(légères marques de guillotine bas étiquette)	GCC1 Pauillac	1995	250/300
396	1 B	CHÂTEAU MOUTON ROTHSCHILD		GCC1 Pauillac	1997	225/250
397	2 B	CHÂTEAU MOUTON ROTHSCHILD		GCC1 Pauillac	1998	500/560
398	1 B	CHÂTEAU MOUTON ROTHSCHILD		GCC1 Pauillac	2002	235/260
399	1 B	CHÂTEAU LATOUR		GCC1 Pauillac	2000	700/800
400	2 B	PAVILLON ROUGE DU CHÂTEAU MARGAUX		Margaux	1998	160/180
401	1 B	CHÂTEAU LES ORMES DE PEZ		CB Saint-Estèphe	1998	220/240
	1 B	CHÂTEAU HAUT-MARBUZET	(T.L.B+)	CB Saint-Estèphe	1995	
	4 B	CHÂTEAU HAUT-MARBUZET	(e.t.h légères sinon belles)	CB Saint-Estèphe	1996	
	6 B	CHÂTEAU SAINT-ROBERT CUVÉE PONCET DEVILLE		Graves	1998	

Lot	Qté	Dénomination	Descriptif	Appellation ou Propriétaire	Année	Estim/Lot
402	1 B	CHÂTEAU HAUT-BRION Blanc	(e.l.s sinon belle)	Pessac-Léognan	1995	200/220
403	1 B	CHÂTEAU HAUT-BRION	(petites traces d'encre sur l'étiquette)	GCC1 Graves	1998	250/275
404	2 B	CHÂTEAU HAUT-BRION		GCC1 Graves	1999	440/480
405	2 B	CHÂTEAU HAUT-BRION		GCC1 Graves	2000	880/960
406	1 B	CHÂTEAU HAUT-BRION		GCC1 Graves	2001	225/250
407	1 B	CHÂTEAU TROPLONG MONDOT		GCC Saint-Emilion	1996	250/280
	2 B	CHÂTEAU TROPLONG MONDOT		GCC Saint-Emilion	1998	
	3 B	CLOS DUBREUIL		Saint-Emilion Grand Cru	2000	
408	1 B	CHÂTEAU CHEVAL BLANC		GCC1A Saint-Emilion	2000	550/600
409	2 Mag	VDP DE L'HERAULT	(e.t.h légères)	Mas de Daumas Gassac	1998	270/310
	5 B	VDP DE L'HERAULT	(e.t.h légères)	Mas de Daumas Gassac	1998	
410	4 B	VDP DE L'HERAULT	(e.t.h légères)	Mas de Daumas Gassac	2000	230/260
	5 B	VDP DE L'HERAULT	(e.t.h légères)	Mas de Daumas Gassac	2003	
411	8 B	VDP DE L'HERAULT Blanc		Mas de Daumas Gassac	2004	180/200
412	10 B	SAVENNIERES CLOS DE LA COULEE DE SERRANT	(e.t.h dont 1 e.t)	N. Joly	2000	300/350
413	6 B	CHÂTEAU CHEVAL BLANC (Caisse Bois)	(dont 1 B.G; dont 2 e.t.h)	GCC1A Saint-Emilion	1986	1250/1350
414	3 B	CHÂTEAU MARGAUX	(dont 2 e.t.h; dont 1 c.l.a bas de jupe)	GCC1 Margaux	1985	720/810
415	2 B	CHÂTEAU HAUT-BRION		GCC1 Graves	1990	880/960
416	2 B	CHÂTEAU HAUT-BRION Blanc		Pessac-Léognan	1999	360/400
417	12 B	CHÂTEAU MOUTON ROTHSCHILD (Caisse Bois)	(9 B.G, 1 B.G-, 1 T.L.B+ et 1 T.L.B; dont 3 e.l.s sinon belles; dont 1 c.l.s sinon belle)	GCC1 Pauillac	1985	2700/3000
418	12 B	CHÂTEAU TALBOT (Caisse Bois)	(5 e.l.s, 3 e.a, 3 e.t.a et 1 e.q.i)	GCC4 Saint-Julien	1991	280/320
419	1 B	CHÂTEAU LATOUR	(B.G-; e.l.s + petit accroc)	GCC1 Pauillac	1985	250/270
420	1 B	CHÂTEAU PICHON COMTESSE LALANDE	(léger accroc étiquette; c.l.a)	GCC2 Pauillac	1986	210/230
	1 B	CHÂTEAU PICHON COMTESSE LALANDE		GCC2 Pauillac	1989	
421	2 B	CHÂTEAU PICHON COMTESSE LALANDE	(dont 1 e.l.s sinon belle)	GCC2 Pauillac	1990	160/180
422	1 B	CHÂTEAU MARGAUX	(e.t.h + accroc)	GCC1 Margaux	1986	320/350
423	2 B	CHÂTEAU LEVILLE LAS CASES	(dont 1 c.l.s sinon belle)	GCC2 Saint-Julien	1990	320/360
424	2 B	CHÂTEAU CANON	(dont 1 B.G; dont 1 e.l.s sinon belle)	GCC1B Saint-Emilion	1990	170/190
	2 B	CHÂTEAU PAVIE	(dont 1 B.G; 1 e.l.s sinon belle et 1 e.t.h; dont 1 c.l.a)	GCC1B Saint-Emilion	1986	
425	1 B	HERMITAGE		Tardieu-Laurent	2003	210/230
	1 B	HERMITAGE		Belle	2004	
	1 B	HERMITAGE		Cave de Tain	2003	
	1 B	HERMITAGE		Yann Chave	2005	
	1 B	HERMITAGE LA CHAPELLE		Jaboulet-Ainé	2004	
	1 B	CORNAS LES RUCHETS		J.L Colombo	1992	



Lot	Qté	Dénomination	Descriptif	Appellation ou Propriétaire	Année	Estim/Lot
426	1 B	COSTIERES DE NIMES LA BOLIDA		Château d'Or et de Gueules	2003	220/240
	1 B	COSTIERES DE NIMES LA BOLIDA		Château d'Or et de Gueules	2005	
	1 B	COTES DU ROUSSILLON VILLAGES CLOS DES FEES		Clos des Fées	2000	
	2 B	COTES DU ROUSSILLON VILLAGES CLOS DES FEES		Clos des Fées	2001	
	1 B	COTES DU ROUSSILLON VILLAGES VIEILLES VIGNES		Clos des Fées	2001	
	2 B	RASTEAU CONFiance		La Soumade	1999	
	1 B	RASTEAU PRESTIGE		La Soumade	1999	
427	3 B	CHÂTEAU HAUT-BRION	(e.t.h légères dont 1 e.a)	GCC1 Graves	1981	480/540
<b>Conservation en caves naturelles très humides (lots 428 à 435).</b>						
428	5 B	CHÂTEAU LAFITE ROTHSCHILD	(1 e.l.a, 3 e.a et 1 e.t.a)	GCC1 Pauillac	1998	2250/2500
429	3 B	CHÂTEAU LAFITE ROTHSCHILD	(e.t.a millésimes illisibles; les jupes de capsules pourront être découpées sur demande)	GCC1 Pauillac	1998	1050/1200
430	6 B	CHÂTEAU MOUTON ROTHSCHILD	(e.t.h dont 2 e.l.a et 2 e.a)	GCC1 Pauillac	2002	1200/1320
431	3 B	CHÂTEAU MOUTON ROTHSCHILD	(e.t.h et abîmées)	GCC1 Pauillac	2002	540/600
432	2 B	CHÂTEAU HAUT-BRION	(1 à 3,5 cm et 1 à 4,5 cm; 1 e.l.a et 1 e.t.a)	GCC1 Graves	1982	500/550
433	3 B	CÔTE-RÔTIE CHÂTEAU D'AMPUIS		Guigal	2005	250/290
	1 B	ERMITAGE GREFFIEUX Rouge		Chapoutier	2006	
434	2 B	CHÂTEAU FIGEAC	(dont 1 étiquette avec minuscule accroc)	GCC1B Saint-Emilion	2000	225/250
	1 B	CHÂTEAU PAPE CLEMENT		CC Graves	1996	
435	3 B	CHÂTEAU MOUTON ROTHSCHILD		GCC1 Pauillac	2002	710/780
<b>Caves climatisées (lots 436 à 472).</b>						
436	2 B	CHÂTEAU LAFITE ROTHSCHILD		GCC1 Pauillac	1981	900/1000
437	2 B	CHÂTEAU LAFITE ROTHSCHILD	(excellents niveaux; e.a dont 1 millésime partiellement lisible 19.4)	GCC1 Pauillac	1984	700/800
438	1 Mag	CHAMPAGNE BRUT DOM RUINART		Ruinart	1996	140/160
439	1 Mag	CHAMPAGNE BRUT DOM RUINART	(Coffret)	Ruinart	1998	200/220
	1 B	CHAMPAGNE BRUT DOM RUINART		Ruinart	1998	
440	1 B	CHÂTEAU LAFITE ROTHSCHILD		GCC1 Pauillac	2001	500/550
441	1 B	SONOMA COAST PINOT NOIR	(quelques légères marques sur l'étiquette)	Kistler	2009	140/160
	1 B	BOLGHERI SUPERIORE ORNELLAIA	(quelques légères marques sur l'étiquette)	Tenuta dell'Ornellaia	2005	
442	1 B	RIOJA RESERVA EL PISON		Artadi	1994	220/250
	1 B	TORO TERMANTHIA		Numanthia Termes	2005	
	1 B	RIOJA FINCA EL BOSQUE		Sierra Cantabria	2005	
443	1 B	MOSCATEL	(bouchon descendu)	Teichenne	1912	50/60
444	1 B	CHAMPAGNE BRUT BELLE EPOQUE		Perrier-Jouët	1986	80/90

Lot	Qté	Dénomination	Descriptif	Appellation ou Propriétaire	Année	Estim/Lot
445	1 B	COGNAC TRES VIEILLE GRANDE RESERVE	(e.l.a sinon belle; capsule cire)	Louis de Salignac	NM	100/120
446	1 B	CHÂTEAU LAFITE ROTHSCHILD	(quelques légères marques sur l'étiquette sinon belle)	GCC1 Pauillac	1997	400/450
447	3 B	CHÂTEAU PALMER	(parfaites)	GCC3 Margaux	1999	300/330
448	5 B	CHÂTEAU DUCRU BEUCAILLOU	(e.t.h fortes lisibles)	GCC2 Saint-Julien	1996	350/400
449	4 B	PAVILLON ROUGE DU CHÂTEAU MARGAUX	(parfaites)	Margaux	1996	280/320
450	1 B	CHÂTEAU TROTANOY		Pomerol	1990	170/180
	1 B	CHÂTEAU GUIRAUD	(B.G-; e.l.s sinon belle)	C1 Sauternes	1988	
	1 B	DAUPHIN DE GUIRAUD	(c.l.a)	Sauternes	1989	
451	1 B	CHÂTEAU MOUTON ROTHSCHILD	(M.E; e.t.h légères sinon belle; capsule courte Mouton)	GCC1 Pauillac	1910	400/+
452	7 B	CHÂTEAU LAFITE ROTHSCHILD	(dont 1 capsule avec accroc bas de jupe)	GCC1 Pauillac	1986	6000/6600
453	3 B	CHÂTEAU LAFITE ROTHSCHILD		GCC1 Pauillac	1987	1350/1500
454	12 B	CHÂTEAU LAFITE ROTHSCHILD	(dont 1 étiquette avec de légers accrocs)	GCC1 Pauillac	1988	6600/7200
455	12 B	CHÂTEAU LAFITE ROTHSCHILD		GCC1 Pauillac	1989	6600/7200
456	4 B	CHÂTEAU LAFITE ROTHSCHILD	(dont 1 B.G+ et 1 B.G)	GCC1 Pauillac	1989	2200/2400
457	12 B	CHÂTEAU LAFITE ROTHSCHILD	(dont 2 B.G+)	GCC1 Pauillac	1990	7200/7800
458	4 B	CHÂTEAU LAFITE ROTHSCHILD	(dont 2 B.G+; dont 1 e.t.h légères sinon belle et 1 e.l.a avec petits manques)	GCC1 Pauillac	1990	2400/2600
459	12 B	CHÂTEAU LAFITE ROTHSCHILD		GCC1 Pauillac	1996	9600/10800
460	12 B	CARRUADES DE LAFITE (Caisse Bois)	(état parfait)	Pauillac	1989	2700/3000
461	1 IMP	CHÂTEAU MOUTON ROTHSCHILD		GCC1 Pauillac	1990	3000/3300
462	1 IMP	CHÂTEAU MARGAUX	(étiquette quelques légères traces sinon belle; c.l.a au sommet)	GCC1 Margaux	1990	6000/7000
463	1 IMP	CHÂTEAU LATOUR	(e.l.s sinon belle)	GCC1 Pauillac	1988	2800/3200
464	1 IMP	CHÂTEAU AUSONE	(B.G-; e.l.s sinon belle; capsule neutre)	GCC1A Saint-Emilion	1985	2000/2200
465	9 B	CHÂTEAU LEOVILLE BARTON		GCC2 Saint-Julien	2005	900/990
466	3 B	PAVILLON ROUGE DU CHÂTEAU MARGAUX		Margaux	2005	330/360
467	1 DMg	CHÂTEAU LAFITE ROTHSCHILD (Caisse Bois)		GCC1 Pauillac	2005	3500/4000
468	12 B	CHÂTEAU MOUTON ROTHSCHILD (Caisse Bois cerclée)		GCC1 Pauillac	2008	5400/6000
469	1 Mag	CHAMPAGNE BRUT GRANDE SENDREE	(e.l.a sinon belle)	Drappier	2002	270/330
	2 Mag	CHAMPAGNE BRUT IMPERIAL "SWAROVSKI"	(dont 1 étiquette avec léger accroc et 1 clm.avec accroc)	Moët et Chandon	NM	
470	12 B	BEAUNE CLOS DES MOUCHES Blanc (1° Cru) (Caisse Bois)		Joseph Drouhin	2002	570/630
471	6 B	TOKAY PINOT GRIS CUVÉE LAURENCE		Faller	1998	150/165
472	9 B	NUITS-SAINT-GEORGES PERRIERES (1° Cru)		Camille Giroud	1995	360/405



Lot	Qté	Dénomination	Descriptif	Appellation ou Propriétaire	Année	Estim/Lot
<b>Caves naturelles de très bonne qualité (lots 473 à 497).</b>						
473	2 B	SAVENNIERES ROCHE AUX MOINES	(e.t.h à e.l.a)	Clos de la Bergerie	1999	240/270
	6 B	SAVENNIERES ROCHE AUX MOINES	(e.t.h à e.l.a)	Clos de la Bergerie	2001	
	4 B	SAVENNIERES ROCHE AUX MOINES	(e.t.h à e.l.a)	Clos de la Bergerie	2002	
474	3 B	HERMITAGE CHEVALIER DE STERIMBERG Blanc	(2 e.t.a et 1 e.q.i; 1 clm.a lisible et 2 s.c.m)	Jaboulet-Ainé	1988	100/110
	1 B	HERMITAGE Blanc	(e.t.h à e.a)	Cave de Tain	2001	
475	6 B	CHÂTEAU MARGAUX	(niveaux parfaits; 3 e.t.h légères et 3 e.t.h)	GCC1 Margaux	1986	1920/2100
476	3 B	CHÂTEAU LATOUR	(1 B.G et 2 T.L.B+; 3 e.t.h légères; 3 c.l.a)	GCC1 Pauillac	1970	750/850
477	3 B	CORTON-CHARLEMAGNE (Grand Cru)	(dont 1 à 2,5 cm; e.t.h + quelques accrocs; c.c)	Bouchard P& F	1985	270/330
478	1 B	CHÂTEAU LATOUR	(H.E; e.a lisible; capsule millésimée portant 1 accrocc; étiquettes scotchée)	GCC1 Pauillac	1955	350/400
479	6 Mag	CHÂTEAU RAYMOND-LAFON (Caisse Bois)		Sauternes	1996	330/360
480	12 B	CHÂTEAU RAYMOND-LAFON (Caisse Bois)		Sauternes	1997	330/360
481	12 B	CHÂTEAU RAYMOND-LAFON (Caisse Bois)		Sauternes	1998	360/400
482	6 B	CHÂTEAU RAYMOND-LAFON (Caisse Bois)		Sauternes	1998	180/200
483	12 B	CHÂTEAU RAYMOND-LAFON (Caisse Bois)		Sauternes	1999	360/420
484	6 Mag	CHÂTEAU RAYMOND-LAFON (Caisse Bois)		Sauternes	1999	360/420
485	6 B	CHÂTEAU RAYMOND-LAFON (Caisse Bois)		Sauternes	2000	240/270
486	3 Mag	CHÂTEAU RAYMOND-LAFON (Caisse Bois)		Sauternes	2000	255/270
487	12 B	CHÂTEAU RAYMOND-LAFON (Caisse Bois)		Sauternes	2002	340/380
488	6 Mag	CHÂTEAU RAYMOND-LAFON (Caisse Bois)		Sauternes	2004	330/360
489	4 B	CHÂTEAU LA POINTE	(1 B.G, 1 B.G-, 1 H.E et 1 M.E; 4 e.f.s; dont 1 c.s et 1 c.a)	Pomerol	1973	180/200
	8 B	CHÂTEAU LA POINTE	(T.L.B ou mieux; 8 e.t.h dont 2 e.a)	Pomerol	1984	
490	12 B	CHÂTEAU GRUAUD LAROSE (Caisse Bois)	(état parfait)	GCC2 Saint-Julien	1994	360/400
491	6 B	CHÂTEAU CARBONNIEUX	(dont 1 T.L.B+; dont 1 e.l.s sinon belle)	CC Graves	1987	110/120
492	10 B	CHÂTEAU GRAND PONTET	(T.L.B+ ou mieux)	Saint-Emilion Grand Cru	1992	180/200
493	12 B	CHÂTEAU LA LOUVIERE (Caisse Bois)	(dont 1 e.a et 2 e.t.a)	Pessac-Léognan	1996	200/220
494	1 B	CHÂTEAU LEOVILLE BARTON		GCC2 Saint-Julien	1989	350/400
	1 B	CHÂTEAU LEOVILLE BARTON		GCC2 Saint-Julien	1990	
	1 B	CHÂTEAU LYNCH BAGES	(B.G; e.t.h)	GCC5 Pauillac	1985	
	1 B	CHÂTEAU LYNCH BAGES	(e.t.h)	GCC5 Pauillac	1991	
	2 B	CHÂTEAU LYNCH BAGES		GCC5 Pauillac	2003	

Lot	Qté	Dénomination	Descriptif	Appellation ou Propriétaire	Année	Estim/Lot
495	9 B	CHÂTEAU DUCRU BEAUCAILLOU	(belles)	GCC2 Saint-Julien	1985	630/720
496	4 B	CHÂTEAU PEDESCLAUX	(T.L.B; dont 1 c.l.a)	GCC5 Pauillac	1985	180/200
	1 B	CHÂTEAU LYNCH MOUSSAS		GCC5 Pauillac	1995	
	1 B	CHÂTEAU LYNCH MOUSSAS	(e.t.h légères)	GCC5 Pauillac	1998	
	1 B	CHÂTEAU LYNCH MOUSSAS		GCC5 Pauillac	2000	
	3 B	LES FIEFS DE LAGRANGE	(e.t.h légères)	Saint-Julien	1998	
	2 B	CHÂTEAU CITRAN		CB Haut-Médoc	2000	
497	1 5 L	COTES DU RHONE Rouge	(Cuvée du Dr Barbe; e.l.a; c.a + s.c.a?)	Cave de Rochegude	1985	50/60
<b>Armoires de cave ou climatisation (lots 498 à 518)</b>						
498	7 B	CHÂTEAU LA CONSEILLANTE	(dont 4 B.G et 1 T.L.B+; 7 e.t.h; dont 1 c.a au sommet)	Pomerol	1978	350/385
499	6 B	CHAMPAGNE BRUT MUMM DE CRAMANT	(e.t.h dont 2 e.l.a)	Mumm	NM	240/270
*500	8 B	BOURGOGNE PINOT NOIR	(dont 1 e.a)	Mongeard-Mugneret	2009	150/160
	1 B	NUITS-SAINT-GEORGES CLOS DES FOURCHES		J.F Mugnier	2006	
	1 B	MEURSAULT		T. Matrot	2006	
	2 B	MEURSAULT		T. Matrot	2008	
*501	12 B	CROZES-HERMITAGE LES PIERRELLES Rouge		Belle	2009	150/165
*502	19 B	MUSCADET EXPRESSION DE GNEISS		Domaine de l'Ecu	2009	140/160
*503	5 B	MEURSAULT		T. & P. Matrot	2006	120/130
	1 B	PULIGNY-MONTRACHET LES CHALUMEAUX (1° Cru)		T. & P. Matrot	2004	
*504	3 B	CHAMPAGNE BRUT WILLIAM DEUTZ	(Coffrets individuels)	Deutz	1999	165/180
*505	12 B	CLARENDELLE	(Etuais individuels)	Bordeaux	2004	130/140
*506	12 B	CLARENDELLE	(Etuais individuels)	Bordeaux	2004	130/140
*507	10 B	CLARENDELLE	(Etuais individuels)	Bordeaux	2004	110/120
508	1 B	CHÂTEAU MOUTON ROTHSCHILD	(H.E; e.f.s)	GCC1 Pauillac	1973	150/170
	1 Mag	CHÂTEAU CLARKE	(e.l.a; c.l.a)	CB Listrac	1988	
509	12 B	VDP DES BOUCHES DU RHÔNE Rouge	(Caisse Bois) (B.G-)	Trévallon	2000	370/400
510	6 B	VDP DES BOUCHES DU RHÔNE Rouge	(dont 2 e.a)	Trévallon	1998	190/210
511	2 B	CHÂTEAU SOCIANDO-MALLET	(dont 1 B.G; 2 e.t.h)	CB Haut-Médoc	1989	165/180
	4 B	CHÂTEAU SOCIANDO-MALLET		CB Haut-Médoc	1993	
512	3 B	CHÂTEAU MARGAUX		GCC1 Margaux	1986	960/1050
513	3 B	CHÂTEAU MARGAUX	(dont 1 B.G; dont 1 e.t.h légères sinon belle)	GCC1 Margaux	1986	960/1050
514	3 B	CHÂTEAU MARGAUX	(dont 2 B.G; 2 e.t.h légères et 1 e.l.a)	GCC1 Margaux	1986	930/1020

Lot	Qté	Dénomination	Descriptif	Appellation ou Propriétaire	Année	Estim/Lot
515	6 B	CHAMBERTIN (Grand Cru)	(dont 2 e.t.h légères; dont 4 clm.s)	Charles Thomas	1998	240/270
516	4 B	CHAMBERTIN CLOS DE BEZE (Grand Cru)	(e.t.h légères)	Charles Thomas	1998	160/180
517	6 B	VOSNE-ROMANEE MALCONSORTS (1° Cru)	(e.t.h; dont 2 clm.s et 2 clm.a)	Charles Thomas	1997	130/150
518	12 B	BEAUNE DES HOSPICES CUVÉE ROUSSEAU DESLANDES (1° Cru)	(e.t.h à e.l.a)	Moillard-Grivot	2000	240/270
519	1 Mag	PINEAU DES CHARENTES ILRHEA (Caisse Bois)		Vignerons Ile de Ré	NM	55/60
	3 B	COTES DE PROVENCE Blanc (Caisse Bois)	(1 T.L.B et 2 M.E)	Château la Tour de l'Eveque	1984	
	2 B	COTES DE PROVENCE Blanc	(dont 1 T.L.B)	Château de Saint-Martin	1998	
	1 B	COTES DE PROVENCE Rouge		Château de Saint-Martin	1998	
	3 B	VDP ILE DE RE (Blanc-Rouge-Rosé)	(M.E)	Vignerons Ile de Ré	DIV	
520	1 248 cl	CHÂTEAU TAYAC	(e.t.h; capsule cire abîmée)	Côtes de Bourg	1975	80/90
	7 B	CHÂTEAU PUY SAINT GEORGES	(T.L.B+ ou mieux; e.t.h)	St Georges St Emilion	1991	
521	4 B	CHÂTEAU SAINT-GEORGES SAINT-EMILION	(dont 1 T.L.B+; dont 2 e.l.a)	St Georges St Emilion	1985	110/120
	1 B	CHÂTEAU SAINT-GEORGES SAINT-EMILION		St Georges St Emilion	1988	
	1 B	CHÂTEAU SAINT-GEORGES SAINT-EMILION	(e.l.s sinon belle)	St Georges St Emilion	1990	
522	2 B	CHÂTEAU LATOUR	(H.E+; e.t.h)	Bordeaux Supérieur	1976	80/90
	3 B	SAINT-EMILION LA BERGERIE	(2 T.L.B+ et 1 H.E; dont 2 e.l.s et 1 e.l.a)	Rothschild	1964	
	1 B	MOUTON CADET	(M.E+; e.l.a)	Bordeaux	1964	
	1 B	CHÂTEAU MONBOUSQUET	(T.L.B; e.l.a)	Saint-Emilion Grand Cru	1969	
	2 B	MEDOC MISE DE LA BARONNIE	(T.L.B; e.l.a)	Rothschild	1981	
	1 B	CHÂTEAU LA RIVALERIE	(B.G; e.a)	Premières Cotes de Blaye	1979	
	1 B	CHÂTEAU VIEUX RIVALLON	(e.l.a)	Saint-Emilion Grand Cru	1979	
523	1 B	CHÂTEAU LA TOUR DU ROC	(H.E; e.a)	Haut-Médoc	1955	80/90
	2 B	CHÂTEAU CAPET GUILLIER	(1 T.L.B+ et 1 H.E; e.t)	Saint-Emilion Grand Cru	1970	
	3 B	MADEMOISELLE DE CALON	(dont 1 e.a)	Saint-Estèphe	1993	
524	1 B	NUITS-SAINT-GEORGES CHÂTEAU GRIS (1° Cru)	(e.l.s sinon belle)	Lupé-Cholet	1978	90/100
	1 B	MOREY-SAINT-DENIS	(3,2 cm; e.l.s + accrocs)	Louis Latour	1971	
	1 B	VOLNAY		Bouchard P& F	1991	
525	12 B	CHÂTEAU PAVIE	(8 B.G+ ou mieux, 2 B.G, 1 B.G- et 1 H.E+; e.t.h légères + accrocs; dont 1 c.a)	GCC1B Saint-Emilion	1985	480/540
526	2 Mag	CHÂTEAU LA TOUR DU PIN FIGEAC	(e.t.h à e.l.a)	GCC Saint-Emilion	1988	180/200
	3 Mag	CHÂTEAU CARBONNIEUX	(e.t.h dont 1 e.l.a; dont 1 c.l.a)	CC Graves	1988	
527	12 B	CHÂTEAU DU TERTRE	(e.t.h)	GCC5 Margaux	1989	260/280
528	7 B	CHÂTEAU PONTET CANET	(dont 3 T.L.B+; e.t.h dont 2 e.l.a sinon belles)	GCC5 Pauillac	1986	320/350
	3 B	CHÂTEAU D'ISSAN	(2 B.G et 1 T.L.B+; dont 1 e.l.a)	GCC3 Margaux	1986	
	2 B	CHÂTEAU DU TERTRE	(dont 1 e.a; dont 1 c.a)	GCC5 Margaux	1989	



Lot	Qté	Dénomination	Descriptif	Appellation ou Propriétaire	Année	Estim/Lot
529	7 B	CHÂTEAU DU TAILLAN	(dont 1 H.E; e.a)	CB Haut-Médoc	1983	90/100
	4 B	MOULIN D'ISSAN	(e.t.h à e.l.a)	Bordeaux Supérieur	1991	
530	24 B	MOULIN D'ISSAN	(e.t.h)	Bordeaux Supérieur	1991	200/220
531	12 B	CHÂTEAU CLEMENT PICHON (Caisse Bois)	(dont 1 e.l.a sinon belle)	CB Haut-Médoc	1984	140/160
532	12 B	CHÂTEAU LAROSE TRINTAUDON (Caisse Bois)	(dont 1 B.G-; dont 2 e.l.a sinon belles)	CB Haut-Médoc	1982	240/270
533	3 Mag	REGNIE		Maison des Bulliats	1998	70/80
	1 Mag	BANYULS HORS D'AGE CUVÉE DU GRAND MAITRE	(e.f.s)	Cellier des Templiers	NM	
534	6 B	CLOS DE VOUGEOT (Grand Cru)	(1 à 1,5 cm; 1 à 2 cm; 1 à 2,2 cm; 1 à 2,5 cm; 1 à 3 cm et 1 à 3,4 cm; dont 1 e.l.s sinon belle, 1 e.l.a et 2 e.a)	Vaucher	1974	165/180
535	12 B	POUILLY-FUISSE CUVÉE DES 10 ANS		Verget	2000	265/280
536	12 B	POUILLY-FUISSE CUVÉE DES 10 ANS		Verget	2000	265/280
537	12 B	CHÂTEAU CADET PIOLA (Caisse Bois sans couvercle)	(T.L.B ou mieux)	GCC Saint-Emilion	1987	200/220
538	12 B	SANTENAY BEAUREPAIRE Blanc (1° Cru)		Rijckaert	2006	200/220
539	12 B	SANTENAY BEAUREPAIRE Blanc (1° Cru)		Rijckaert	2006	200/220
540	12 B	MEURSAULT NARVAUX		Rijckaert	2007	290/320
541	8 B	PAVILLON DE BELLEVUE	(e.l.a sinon belles)	Médoc	1989	100/110
	3 B	PAVILLON DE BELLEVUE	(e.l.a sinon belles)	Médoc	1988	
	1 B	DOMAINE DE PEYRELONGUE		Saint-Emilion Grand Cru	1989	
542	4 B	CHATEAUNEUF DU PAPE Rouge	(e.l.a)	Château de Montredon	1993	60/65
543	3 B	CHÂTEAU CLARKE	(e.t.h légères)	CB Listrac	1982	140/160
	2 B	CHÂTEAU LE SOULEY STE CROIX	(dont 1 T.L.B; e.l.a)	Haut-Médoc	1990	
	1 B	CHÂTEAU ROC DE PUISSEGUIN		Puisseguin Saint-Emilion	2001	
	2 B	SAINT-EMILION LE BARONNAT	(H.E; e.a; dont 1 c.a)	Rothschild	1975	
	4 B	LES BRULIERES DE BEYCHEVELLE	(e.t.h légères)	Haut-Médoc	1992	
544	23 B	CHÂTEAU MAURIAN DE PRADES	(dont 2 e.l.a)	CB Haut-Médoc	1995	160/180
545	2 B	CHÂTEAU FAUGERES		Saint-Emilion Grand Cru	1999	80/90
	2 B	CHÂTEAU CHAUVIN		GCC Saint-Emilion	1999	
	2 B	CHÂTEAU CORBIN		GCC Saint-Emilion	1999	
546	12 B	CHÂTEAU DUCRU BEAUCAILLOU (Caisse Bois abîmée)	(B.G; e.t.h décollées dont 2 e.l.a)	GCC2 Saint-Julien	1972	360/400
	1 Mag	BORDEAUX (Caisse Bois sale)	(H.E; e.t.a; c.a + s.c.a)	Kressmann	1978	
547	12 B	CHÂTEAU DUCRU BEAUCAILLOU (Caisse Bois abîmée)	(B.G ou mieux; dont 2 c.a)	GCC2 Saint-Julien	1977	360/400

Lot	Qté	Dénomination	Descriptif	Appellation ou Propriétaire	Année	Estim/Lot	
548	12 B	CHÂTEAU DUCRU BEAUCAILLOU	(Caisse Bois abîmée)	(B.G ou mieux; belles)	GCC2 Saint-Julien	1977	360/400
549	2 B	FACTICES COGNAC LOUIS XIII		(pour ambiance de cave uniquement : consommation interdite)	Rémy-Martin	NM	100/150
550	2 B	CHAMPAGNE BRUT N.P.U	(Coffrets individuels)		Bruno Paillard	1990	160/180
551	1 B	CHAMPAGNE BRUT RARE VINTAGE	(Coffret abîmé)		Veuve Clicquot	1988	100/110
	2 B	CHAMPAGNE BRUT Rosé	(Coffrets individuels)		Ruinart	NM	
552	1 B	CHAMPAGNE BRUT GRANDE CUVÉE	(Coffret)		Krug	NM	120/130
	2 B	CHAMPAGNE BRUT PRESTIGE DES SACRES	(Coffrets individuels)		Coopérative Janvry	2002	
553	1 B	CHAMPAGNE BRUT ACE OF SPADES	(Coffret bois abîmé)		Armand de Brignac	NM	130/140
	1 B	CHAMPAGNE BRUT GRAND Rosé	(Etui)		Gosset	NM	
	1 B	CHAMPAGNE BRUT SPECIAL CUVÉE	(Etui l'Exception Lalique)		Bollinger	NM	
554	1 B	CHAMPAGNE BRUT CRISTAL Rosé	(Coffret)		Louis Roederer	2000	160/180
555	1 B	CHAMPAGNE BRUT CRISTAL	(Coffret)		Louis Roederer	2002	115/125
556	1 B	CHAMPAGNE BRUT COMTES DE CHAMPAGNE	(Coffret)		Taittinger	1998	70/80
557	1 B	CHAMPAGNE BRUT	(Etui)		Jacquesson	1996	80/90
	1 B	CHAMPAGNE BRUT		(bouteille habillage doré légèrement abîmé)	Lanson	NM	
	1 B	CHAMPAGNE BRUT			Cattier	NM	
558	2 B	CHAMPAGNE BRUT (1 Blanc et 1 Rosé)	(Coffrets individuels métalliques)		Cattier	NM	80/90
559	1 B	CHAMPAGNE BRUT DOM PERIGNON	(Coffret Bois)		Moët et Chandon	2000	110/120
560	2 B	CHAMPAGNE BRUT DOM PERIGNON	(Coffrets individuels)		Moët et Chandon	2002	180/200
561	2 B	CHAMPAGNE BRUT DOM PERIGNON	(Coffrets individuels)		Moët et Chandon	2002	180/200
562	2 B	CHAMPAGNE BRUT DOM PERIGNON	(Coffrets individuels)		Moët et Chandon	2002	180/200
563	1 Mag	CHAMPAGNE BRUT DOM PERIGNON Rosé	(Coffret bois)	(accrocs sur l'étiquette)	Moët et Chandon	1995	350/400
564	1 B	CHAMPAGNE BRUT DOM RUINART	(Coffret)		Ruinart	1996	65/70
565	1 B	CHAMPAGNE BRUT ELISABETH SALMON			Billecart-Salmon	1996	90/100
	1 B	CHAMPAGNE BRUT FEMME	(Coffret)		Duval-Leroy	1996	
566	2 B	CHAMPAGNE BRUT GRAND SIECLE	(Coffrets individuels)		Laurent-Perrier	NM	120/130
567	1 B	CHAMPAGNE BRUT GRAND VINTAGE	(Coffret abîmé)		Moët et Chandon	2002	90/100
	1 B	CHAMPAGNE BRUT GRAND VINTAGE Rosé	(Coffret abîmé)		Moët et Chandon	2002	
	1 B	CHAMPAGNE BRUT VINTAGE RICH	(Etui)		Veuve Clicquot	2002	
568	1 B	CHAMPAGNE BRUT GRANDE DAME	(Etui)		Veuve Clicquot	1998	60/70
569	3 B	CHAMPAGNE BRUT GRANDE RESERVE	(Caisse Bois)		Gosset	NM	80/90
570	1 Mag	CHAMPAGNE BRUT Rosé			Ruinart	NM	60/70

Lot	Qté	Dénomination	Descriptif	Appellation ou Propriétaire	Année	Estim/Lot
571	1 B	CHAMPAGNE BRUT SPECIAL CUVÉE	(Coffret avec 2 flûtes)	Bollinger	NM	40/50
572	1 B	CHAMPAGNE BRUT WINSTON CHURCHILL	(Coffret)	Pol Roger	1998	80/90
573	1 B	BANDOL Rouge		Château de Pibarnon	2003	40/45
	1 B	BANDOL Rouge		Château de Pibarnon	2004	
574	1 Mag	BARBARESCO BRIC TUROT	(Caisse Bois)	Prunotto	2005	60/70
575	1 Mag	CHINON	(Caisse Bois)	Buisse	1997	30/35
576	1 Mag	LE SERRA NUOVE	(Caisse Bois)	Tenuta dell' Ornellaia	2006	40/50
577	1 Mag	MADIRAN	(Caisse Bois)	Montus	2003	40/50
578	1 B	PORTO LATE BOTTLED VINTAGE		Ramos Pinto	2001	60/70
	2 B	VODKA GOLD LINE	(Etuis)	Beluga	NM	
579	1 Mag	POUILLY-FUME	(Caisse Bois)	Ladoucette	2004	55/60
	2 B	SANCERRE LA BOURGEOISE Rouge		H. Bourgeois	1998	
	1 50 cl	SANCERRE VENDANGES DE LA ST CHARLES		H. Bourgeois	1997	
580	1 B	CHÂTEAU BATAILLEY		GCC5 Pauillac	1998	60/70
	1 B	CHÂTEAU BEAU-SITE		CB Saint-Estèphe	2001	
	2 B	DOMAINE DU CHEVALIER Rouge		CC Graves	2002	
581	1 IMP	CHÂTEAU BEAU-SITE	(Caisse Bois)	CB Saint-Estèphe	2000	120/140
582	6 B	CHÂTEAU BERNADOTTE	(Caisse Bois)	Haut-Médoc	2001	80/90
583	3 B	CHÂTEAU CHEVAL BLANC	(dont 2 e.l.a sinon belles)	GCC1A Saint-Emilion	1989	600/660
584	1 B	CHÂTEAU DU DOMAINE DE L'EGLISE		Pomerol	2003	80/90
	1 B	CHÂTEAU LA CROIX		Pomerol	2003	
	1 B	CHÂTEAU LA CROIX		Pomerol	2004	
	1 B	CHÂTEAU LYNCH MOUSSAS		GCC5 Pauillac	1998	
	2 B	LES TOURELLES DE LONGUEVILLE	(e.l.s sinon belles)	Pauillac	2000	
585	1 B	CHÂTEAU HAUT-SARPE		GCC Saint-Emilion	2001	45/50
	2 B	CHÂTEAU HAUT-SARPE		GCC Saint-Emilion	2004	
586	1 Mag	CHÂTEAU LA BRIDANE		CB Saint-Julien	2001	35/40
587	6 B	CHÂTEAU LA BRIDANE		CB Saint-Julien	2001	100/110
588	3 B	MEDOC & SAINT-EMILION 2006- PAUILLAC 2004	(Coffret 3 bouteilles)	Baron Philippe	DIV	40/45



Lot	Qté	Dénomination	Descriptif	Appellation ou Propriétaire	Année	Estim/Lot
589	2 Mag	MOUTON CADET	(Caisses Bois individuelles)	Bordeaux	2002	100/110
	2 Mag	MOUTON CADET	(Caisses Bois individuelles)	Bordeaux	2003	
	1 Mag	MOUTON CADET	(Caisse Bois)	Bordeaux	2004	
590	3 B	CHÂTEAU CARBONNIEUX Blanc	(e.t)	CC Graves	2004	50/60
591	2 B	ALOXE-CORTON		Louis Latour	2008	90/100
	6 B	CHOREY-LES-BEAUNE LA MALADEROTTE		J.P Beaugey	2005	
	1 B	CHOREY-LES-BEAUNE LA MALADEROTTE		J.P Beaugey	2004	
	1 B	MOREY-SAINT-DENIS CLOS DES ORMES (1° Cru)	(e.l.a)	G. Lignier	1999	
592	1 Mag	MERCUREY CLOS ROCHETTE Blanc	(Caisse Bois)	Faiveley	2006	50/60
	1 Mag	RULLY Rouge		Château d'Étroyes	2005	
593	4 B	PERNAND-VERGELESSES CROIX DE PIERRE		Louis Jadot	2001	80/90
	1 B	SAVIGNY-LES-BEAUNE		Louis Latour	2005	
	1 B	VOLNAY PREMIER CRU		Pierre André	1997	
594	1 B	CHATEAUNEUF DU PAPE Rouge		Château du Mourre du Tendre	2004	70/80
	1 Mag	CHATEAUNEUF DU PAPE Rouge	(e.l.a sinon belle)	Château du Mourre du Tendre	2004	
	1 B	CHATEAUNEUF DU PAPE Rouge	(e.l.a sinon belle)	Clos de l'Oratoire des Papes	2003	
	1 B	COTES DU RHONE		Château du Mourre du Tendre	2003	
	1 Mag	CROZES-HERMITAGE JALETS	(Caisse Bois)	Jaboulet-Ainé	2006	
595	1 B	CHABLIS FOURCHAUME HOMME MORT (1° Cru)		La Chablisienne	1999	90/100
	1 B	CHABLIS FOURCHAUME VAULORENT (1° Cru)		La Chablisienne	2003	
	1 B	CHABLIS VIEILLES VIGNES		La Chablisienne	1998	
	1 B	CHABLIS VIEILLES VIGNES		La Chablisienne	2002	
	2 B	PULIGNY-MONTRACHET		Louis Latour	2008	
596	1 B	WHISKY 21 ANS	(Coffret)	Aberfeldy	NM	80/100
	1 B	WHISKY 1954 Brussels GOLD MEDAL	(Etui)	Jack Daniel's	NM	
597	1 B	WHISKY GOLD LABEL CENTENARY BLEND 18 ANS	(Etui)	Johnny Walker	NM	100/120
	1 B	WHISKY BLUE LABEL	(Coffret)	Johnny Walker	NM	
598	1 B	COGNAC RARE OLD	(Etui)	Camus	NM	80/100
	1 B	COGNAC X.O		Perraud	NM	
599		COFFRET AVEC 2 FLACONS DE 20 cl de PARADIS & TRUE ORIGINAL X.O	(Coffret)	Hennessy	NM	60/70
600	1 50 cl	VODKA		Matrioshka	NM	50/60
	1 B	VODKA		Kauffmann	NM	
	1 B	VODKA		Stolichnaya	NM	

Lot	Qté	Dénomination	Descriptif	Appellation ou Propriétaire	Année	Estim/Lot
<b>REPRISE DE LA VENTE LE JEUDI 29 DÉCEMBRE - 14H30</b>						
Très belles caves régionales climatisées avec forte humidité (lots 601 à 676).						
Les caisses acquises en primeurs sont souvent marquées et les étiquettes parfois décollées (601 à 649).						
601	12 B	CHÂTEAU ANGELUS	(Caisse Bois) (dont 3 B.G; dont 1 étiquette avec accroc)	GCC Saint-Emilion	1982	1140/1260
602	12 B	CHÂTEAU ANGELUS	(Caisse Bois cerclée avant expertise) (dont 6 B.G, 2 T.L.B+ et 1 H.E+; belles étiquettes; dont 2 c.l.s)	GCC Saint-Emilion	1985	840/960
603	12 B	CHÂTEAU AUSONE	(Caisse Bois) (e.t.h légères à e.t.h dont 2 avec petits manques en bas)	GCC1A Saint-Emilion	1983	2160/2400
604	12 B	CHÂTEAU CANON	(Caisse Bois) (e.t.h légères dont 2 e.l.a en bas par guillotines; dont 1 c.l.a)	GCC1B Saint-Emilion	1983	400/440
605	12 B	CHÂTEAU CANON	(Caisse Bois cerclée avant expertise) (B.G ou mieux; e.t.h)	GCC1B Saint-Emilion	1985	480/540
606	12 B	CHÂTEAU CANON	(Caisse Bois) (8 B.G ou mieux, 3 B.G- et 1 T.L.B; e.t.h légères sinon belles)	GCC1B Saint-Emilion	1986	420/450
607	12 B	CHÂTEAU CARBONNIEUX Rouge	(Caisse Bois) (dont 1 B.G-; e.t.h dont 2 e.l.a)	CC Graves	1982	360/400
608	12 B	CHÂTEAU CHEVAL BLANC	(Caisse Bois légèrement abîmée) (état parfait; quelques étiquettes décollées mais présentes)	GCC1A Saint-Emilion	1982	6500/7000
609	12 B	CHÂTEAU CHEVAL BLANC	(Caisse Bois cerclée avant expertise) (très belles)	GCC1A Saint-Emilion	1985	2800/3200
610	12 B	CHÂTEAU CORBIN	(Caisse Bois) (B.G ou mieux; e.a à e.t.a)	GCC Saint-Emilion	1988	180/200
611	12 B	CHÂTEAU DUCRU BEAUCAILLOU	(Caisse Bois) (parfaites)	GCC2 Saint-Julien	1983	550/600
612	12 B	CHÂTEAU DUCRU BEAUCAILLOU	(Caisse Bois cerclée avant expertise) (parfaites)	GCC2 Saint-Julien	1985	840/960
613	12 B	CHÂTEAU FIGEAC	(Caisse Bois) (6 B.G et 6 T.L.B+; e.t.h fortes sur les côtés mais lisibles)	GCC1B Saint-Emilion	1983	600/660
614	12 B	CHÂTEAU FIGEAC	(Caisse Bois cerclée avant expertise) (dont 2 B.G; e.t.h sur les côtés sinon belles)	GCC1B Saint-Emilion	1985	500/550
615	12 B	CHÂTEAU GAZIN	(Caisse Bois) (B.G- ou mieux; e.t.h fortes sur les côtés)	Pomerol	1982	480/540
616	12 B	CHÂTEAU GAZIN	(Caisse Bois cerclée avant expertise et abîmée) (10 B.G et 2 T.L.B+; e.t.h quelquefois décollées)	Pomerol	1985	360/400
617	12 B	CHÂTEAU GRAND PUY LACOSTE	(Caisse Bois) (11 B.G- ou mieux et 1 T.L.B; e.t.h décollées)	GCC5 Pauillac	1983	420/450
618	12 B	CHÂTEAU GRAND PUY LACOSTE	(Caisse Bois) (B.G- ou mieux; e.t.h)	GCC5 Pauillac	1983	420/450
619	12 B	CHÂTEAU HAUT-BRION	(Caisse Bois cerclée avant expertise) (dont 3 e.t.h légères sinon belles)	GCC1 Graves	1985	2400/2640
620	12 B	CHÂTEAU LA CONSEILLANTE	(Caisse Bois) (e.t.h légères décollées)	Pomerol	1983	480/540
621	12 B	CHÂTEAU LA CONSEILLANTE	(Caisse Bois cerclée avant expertise) (dont 3 B.G-; e.t.h légères à e.t.h; dont 1 c.l.a bas de jupe)	Pomerol	1985	1440/1560
622	12 B	CHÂTEAU LA GAFFELIERE	(Caisse Bois) (T.L.B ou mieux; e.t.h fortes sur les côtés)	GCC1B Saint-Emilion	1982	540/600
623	12 B	CHÂTEAU LA GAFFELIERE	(Caisse Bois cerclée avant expertise) (11 B.G ou mieux et 1 B.G-; e.t.h légères dont 1 avec accroc)	GCC1B Saint-Emilion	1985	360/400
624	12 B	CHÂTEAU LA LAGUNE	(Caisse Bois) (T.L.B+ ou mieux; e.t.h)	GCC3 Haut-Médoc	1982	600/660
625	12 B	CHÂTEAU LA LAGUNE	(Caisse Bois cerclée avant expertise) (dont 3 T.L.B+; e.t.h à e.a; dont 1 c.s)	GCC3 Haut-Médoc	1985	420/450
626	12 B	CHÂTEAU LA LAGUNE	(Caisse Bois) (B.G ou mieux; e.t.h dont 8 e.a et 4 e.t.a)	GCC3 Haut-Médoc	1986	420/480
627	12 B	CHÂTEAU LA TOUR HAUT-BRION	(Caisse Bois) (dont 4 B.G et 1 T.L.B; très belles)	CC Graves	1982	2160/2400
628	12 B	CHÂTEAU LAFITE ROTHSCHILD	(Caisse Bois cerclée avant expertise) (splendides)	GCC1 Pauillac	1985	6000/6600

Lot	Qté	Dénomination	Descriptif	Appellation ou Propriétaire	Année	Estim/Lot
629	12 B	CHÂTEAU LATOUR	(Caisse Bois) (quelques e.t.h et marques d'encollage sinon belles)	GCC1 Pauillac	1983	2400/2640
630	12 B	CHÂTEAU LATOUR	(Caisse Bois cerclée avant expertise) (dont 6 B.G, 1 T.L.B+ et 1 T.L.B; e.t.h légères et marques d'encollage sinon belles)	GCC1 Pauillac	1985	3000/3300
631	12 B	CHÂTEAU LEOVILLE LAS CASES	(Caisse Bois) (dont 4 B.G et 1 B.G-; dont 4 e.l.a et 4 e.a lisibles)	GCC2 Saint-Julien	1983	800/900
632	12 B	CHÂTEAU LEOVILLE LAS CASES	(Caisse Bois cerclée avant expertise) (dont 3 e.l.a)	GCC2 Saint-Julien	1985	1260/1380
633	12 B	CHÂTEAU LEOVILLE POYFERRE	(Caisse Bois) (T.L.B+ ou mieux; e.t.h dont 4 e.l.a toutes décollées)	GCC2 Saint-Julien	1986	600/660
634	12 B	CHÂTEAU L'EVANGILE	(Caisse Bois) (B.G- ou mieux; e.t.h légères décollées)	Pomerol	1983	720/840
635	12 B	CHÂTEAU L'EVANGILE	(Caisse Bois cerclée avant expertise) (dont 2 B.G-; e.t.h légères décollées)	Pomerol	1985	1380/1500
636	12 B	CHÂTEAU MARGAUX	(Caisse Bois cerclée avant expertise) (e.t.h à e.t.h fortes)	GCC1 Margaux	1985	2880/3240
637	12 B	CHÂTEAU MONTROSE	(Caisse Bois) (dont 3 B.G et 2 B.G-)	GCC Saint-Emilion	1986	720/780
638	12 B	CHÂTEAU MOUTON ROTHSCHILD	(Caisse Bois cerclée avant expertise) (6 B.G ou mieux, 2 B.G-, 2 T.L.B+ et 2 T.L.B; étiquettes belles)	GCC1 Pauillac	1985	2700/3000
639	12 B	CHÂTEAU PALMER	(Caisse Bois cerclée avant expertise) (B.G ou mieux)	GCC3 Margaux	1985	960/1020
640	11 B	CHÂTEAU PAPE CLEMENT	(Caisse Bois) (B.G ou mieux; e.t.h légères décollées)	CC Graves	1982	450/500
641	12 B	CHÂTEAU PAPE CLEMENT	(Caisse Bois cerclée avant expertise) (e.t.h fortes sur les côtés)	CC Graves	1985	450/480
642	12 B	CHÂTEAU PICHON COMTESSE LALANDE	(Caisse Bois) (8 e.t.h et 4 e.t.h fortes)	GCC2 Pauillac	1983	900/1020
643	12 B	CHÂTEAU PICHON COMTESSE LALANDE	(Caisse Bois cerclée avant expertise) (e.t.h légères à e.t.h)	GCC2 Pauillac	1985	1080/1200
644	12 B	COS D'ESTOURNEL	(Caisse Bois) (e.t.h à e.l.a fragilisées)	GCC2 Saint-Estèphe	1983	600/720
645	12 B	COS D'ESTOURNEL	(Caisse Bois cerclée avant expertise) (e.t.h dont 4 e.l.a et 5 e.a)	GCC2 Saint-Estèphe	1985	1080/1200
646	12 B	DOMAINE DE CHEVALIER Rouge	(Caisse Bois) (e.t.h légères + marques d'encollage)	CC Graves	1982	420/480
647	12 B	DOMAINE DE CHEVALIER Rouge	(Caisse Bois cerclée avant expertise) (B.G ou mieux; e.t.h + marques d'encollage)	CC Graves	1985	420/480
648	12 B	VIEUX CHÂTEAU CERTAN	(Caisse Bois) (B.G- ou mieux; e.t.h sur les côtés + encollage)	Pomerol	1982	960/1080
649	12 B	VIEUX CHÂTEAU CERTAN	(Caisse Bois cerclée avant expertise) (10 B.G ou mieux et 2 T.L.B+; e.t.h)	Pomerol	1985	660/720
650	3 B	CHÂTEAU D'YQUEM	(1 T.L.B, 1 H.E+ et 1 H.E; 3 s.e; capsules estampées sales)	C1 Supérieur Sauternes	1966	660/720
651	1 B	CHÂTEAU D'YQUEM	(B.G; e.t.h légères)	C1 Supérieur Sauternes	1973	180/200
652	2 B	CHÂTEAU CHEVAL BLANC	(e.t.a)	GCC1A Saint-Emilion	1979	260/280
653	3 B	CHÂTEAU LEOVILLE LAS CASES	(dont 1 B.G; e.t.h fortes à e.l.a sinon belles)	GCC2 Saint-Julien	1982	600/660
654	3 B	CHÂTEAU GAZIN	(dont 1 B.G-; e.t.h à e.a)	Pomerol	1982	120/135
655	1 B	CHÂTEAU HAUT-BRION	(e.t.h)	GCC1 Graves	1978	190/220
	1 B	CHÂTEAU CALON SEGUR	(T.L.B-; e.t.h)	GCC3 Saint-Estèphe	1970	
656	1 B	CHÂTEAU LAFITE ROTHSCHILD	(e.t.h à e.l.a)	GCC1 Pauillac	1979	350/400
657	3 B	CHÂTEAU LA MISSION HAUT-BRION	(2 T.L.B+ et 1 T.L.B-; e.t.h)	CC Graves	1979	220/240



Lot	Qté	Dénomination	Descriptif	Appellation ou Propriétaire	Année	Estim/Lot
658	1 B	CHÂTEAU LATOUR	(e.t.h)	GCC1 Pauillac	1978	360/400
	1 B	CHÂTEAU LATOUR	(e.t.h)	GCC1 Pauillac	1979	
659	2 B	CHÂTEAU MOUTON ROTHSCHILD	(1 M.E et 1 B+; e.t.h)	GCC1 Pauillac	1976	330/360
	1 B	CHÂTEAU MOUTON ROTHSCHILD	(M.E+; e.a)	GCC1 Pauillac	1979	
660	3 B	CHÂTEAU PAVIE	(2 T.L.B+ et 1 T.L.B)	GCC1B Saint-Emilion	1979	130/145
	1 B	CHÂTEAU LEOVILLE LAS CASES	(T.L.B+; e.t.h fortes peu lisible; c.a)	GCC2 Saint-Julien	1970	
661	1 B	PETRUS	(B.G; e.t.a avec manques importants)	Pomerol	1970	800/900
662	4 B	PETRUS	(dont 1 B.G et 2 B.G-; 3 e.t.h avec manques et 1 e.a lisible; dont 3 c.a)	Pomerol	1979	2400/2600
663	1 B	CHAMPAGNE BRUT DOM PERIGNON	(e.t.h; coiffe très abîmée)	Moët et Chandon	1971	180/200
664	1 B	ROMANEE-CONTI (Grand Cru)	(excellent niveau; e.a partiellement lisible; collerette Monopole abîmée lisible; c.l.s)	Domaine de la Romanée-Conti	1991	2000/3000
665	1 B	RICHEBOURG (Grand Cru)	(excellent niveau; e.t; c.a + s.c.a?)	Domaine de la Romanée-Conti	1991	450/550
666	1 B	LA TÂCHE (Grand Cru)	(2,8 cm; e.a; accroc au sommet capsule)	Domaine de la Romanée-Conti	1992	450/550
667	1 B	ECHZEUAUX (Grand Cru)	(2,5 cm; e.t abîmée)	Domaine de la Romanée-Conti	1992	200/250
668	5 B	MEURSAULT LUCHETS		Roulot	2009	220/240
669	2 B	MOREY-SAINT-DENIS CLOS DE LA BUSSIERE (1° Cru)		Georges Roumier	2005	110/120
670	2 B	ECHZEUAUX (Grand Cru)	(tampons jaunes discrets sur les étiquettes)	Rouget	2002	360/400
671	2 B	GEVREY-CHAMBERTIN CLOS SAINT-JACQUES (1° Cru)	(tampons jaunes discrets sur les étiquettes)	Sylvie Esmonin	2002	160/180
672	1 B	GEVREY-CHAMBERTIN LAVAUX SAINT-JACQUES (1° Cru)		Dugat-Py	2002	110/120
673	1 B	CLOS DE TART (Grand Cru)	(tampons jaunes discrets sur les étiquettes)	Mommessin	1999	150/165
674	1 B	CLOS DE TART (Grand Cru)	(tampons jaunes discrets sur les étiquettes)	Mommessin	2002	160/175
675	5 B	NUITS-SAINT-GEORGES LES SAINT-GEORGES (1° Cru)	(tampons jaunes discrets sur les étiquettes)	Gouges	1999	250/275
676	1 Mag	CHATEAUNEUF DU PAPE (Caisse Bois) HOMMAGE A JACQUES PERRIN		Château de Beaucastel	2000	350/380
<b>Caves climatisées (lots 677 à 730).</b>						
677	1 B	PETRUS	(petits accrocs sur l'étiquette)	Pomerol	1989	1800/2000
678	1 B	PETRUS	(belle)	Pomerol	1990	2100/2300
679	1 B	CHÂTEAU CHEVAL BLANC	(T.L.B; e.f.s)	GCC1A Saint-Emilion	1970	130/145
680	1 B	CHÂTEAU OLIVIER Blanc	(excellent niveau; e.a; c.s)	CC Graves	1958	60/70
	1 B	CHÂTEAU LAROZE	(M.E; e.l.s)	GCC Saint-Emilion	1969	
681	1 B	GRANDS-ECHZEUAUX (Grand Cru)	(7 cm; e.f.s lisible et complète)	Domaine de la Romanée-Conti	1963	220/+
	1 B	GEVREY-CHAMBERTIN LES CAZETIERS (1° Cru)	(e.l.s sinon belle)	Faiveley	1995	
682	1 B	CHÂTEAU CALON SEGUR	(B.G; e.t.a; capsule découpée par l'expert pour vérification)	GCC3 Saint-Estèphe	1982	140/160
	1 B	CHÂTEAU PICHON COMTESSE LANLANDE	(1 minuscule accroc sur l'étiquette)	GCC2 Pauillac	1990	

Lot	Qté	Dénomination	Descriptif	Appellation ou Propriétaire	Année	Estim/Lot
683	1 B	LES FORTS DE LATOUR		Pauillac	1996	160/170
	1 B	BAHANS HAUT-BRION		Pessac-Léognan	1994	
684	2 B	CHÂTEAU RIEUSSEC		C1 Sauternes	1990	145/160
	1 B	CHÂTEAU SUDUIRAUT		C1 Sauternes	1989	
685	1 B	CHÂTEAU HAUT-BRION	(3,2 cm; e.t.h tampon Nicolas + accrocs)	GCC1 Graves	1971	130/150
686	12 B	CHÂTEAU BRANE CANTENAC	(Caisse Bois)	GCC2 Margaux	2000	540/600
687	6 B	CHÂTEAU ANGELUS	(dont 1 B.G; dont 1 e.l.a sinon belle)	GCC Saint-Emilion	1994	600/600
688	1 Mag	CHÂTEAU ANGELUS	(2 manques à l'étiquette)	GCC Saint-Emilion	1994	220/240
689	1 IMP	CHÂTEAU LEOVILLE BARTON	(Caisse Bois) (capsule cire)	GCC2 Saint-Julien	2005	1000/1100
690	1 DMg	CHÂTEAU LEOVILLE BARTON	(Caisse Bois)	GCC2 Saint-Julien	2005	460/500
691	1 Mag	CHÂTEAU LEOVILLE BARTON	(Caisse Bois)	GCC2 Saint-Julien	2005	220/240
692	1 B	CHÂTEAU HAUT-BRION Blanc		Pessac-Léognan	2001	180/200
693	2 B	RIBERA DEL DUERO FLOR DE PINGUS		Pingus	2000	140/160
694	1 B	CHÂTEAU TERTRE ROTHEBOEUF		GCC Saint-Emilion	1990	160/180
695	1 Mag	VOLNAY SANTENOTS DU MILIEU (1° Cru)	(e.t sur le côté)	Comtes Lafon	1996	130/150
696	3 B	CHÂTEAU LAFITE ROTHSCHILD	(parfaites; logées en C.B.O de 6 offerte à l'acquéreur du lot)	GCC1 Pauillac	1994	1400/1500
697	12 B	CHÂTEAU PAVIE MACQUIN		GCC Saint-Emilion	1999	420/480
698	12 B	CHÂTEAU PAVIE MACQUIN		GCC Saint-Emilion	2000	900/1020
699	12 B	CHÂTEAU FIGEAC	(Caisse Bois)	GCC1B Saint-Emilion	1988	600/660
700	12 B	CHÂTEAU DUCRU BEAUCAILLOU	(Caisse Bois)	GCC2 Saint-Julien	1995	900/1020
701	12 B	CHÂTEAU PAPE CLEMENT	(Caisse Bois)	CC Graves	1996	600/660
702	12 B	CHÂTEAU PAPE CLEMENT	(Caisse Bois)	CC Graves	1998	750/810
703	12 B	CHÂTEAU LYNCH BAGES	(Caisse Bois)	GCC5 Pauillac	1999	600/660
704	2 B	CHÂTEAU MOUTON ROTHSCHILD	(B.G; quelques légères marques sur les étiquettes)	GCC1 Pauillac	1979	280/300
705	3 B	CHÂTEAU MOUTON ROTHSCHILD	(dont 1 étiquette avec 1 accroc)	GCC1 Pauillac	1981	480/540
706	2 B	CHÂTEAU MOUTON ROTHSCHILD	(dont 1 e.t.h légères sinon belle et 1 avec accroc en bas)	GCC1 Pauillac	1982	1500/1700
707	1 B	CHÂTEAU MARGAUX	(e.l.a sur le coté)	GCC1 Margaux	1982	500/550
708	2 B	CHÂTEAU LA MISSION HAUT-BRION	(dont 1 e.l.s; dont 1 c.l.a)	CC Graves	1979	140/160
709	2 B	CHÂTEAU D'YQUEM		C1 Supérieur Sauternes	1981	320/360
710	2 B	CHÂTEAU D'YQUEM		C1 Supérieur Sauternes	1981	320/360

Lot	Qté	Dénomination	Descriptif	Appellation ou Propriétaire	Année	Estim/Lot
711	3 B	CHÂTEAU DE FARGUES		Sauternes	1989	180/195
712	3 B	CHÂTEAU DE FARGUES		Sauternes	1997	135/150
713	3 B	CHÂTEAU RIEUSSEC		C1 Sauternes	1998	80/90
714	8 B	CHATEAUNEUF DU PAPE Rouge	(dont 1 à 3 cm; 2 à 3,1 cm; 2 à 3,2 cm et 1 à 3,5 cm; dont 1 étiquette avec accroc; dont 7 c.a + s.c.a)	Château Rayas	1983	1440/1600
715	2 B	HERMITAGE	(dont 1 e.a; dont 1 c.l.a)	J.L Chave	1983	220/240
716	2 B	CÔTE-RÔTIE LA LANDONNE		Guigal	1982	400/440
717	6 B	CHEVALIER-MONTRACHET (Grand Cru)	(5 superbes et 1 à 2,8 cm; e.f.s; clm.a lisible; très bel aspect)	Domaine Leflaive	1985	1800/2100
718	6 B	BATARD-MONTRACHET (Grand Cru)	(dont 1 à 2,6 cm et 1 à 3,5 cm; très bel aspect)	Domaine Leflaive	1983	1500/1650
719	6 B	BEAUNE CLOS DES MOUCHES Rouge (1° Cru)		Joseph Drouhin	2003	225/250
<b>Jolie suite de vins du Domaine Leroy (720 à 730). Quelques capsules sales ou marquées avec des niveaux conformes toutefois.</b>						
720	2 B	SAVIGNY-LES-BEAUNE LES NARBANTONS (1° Cru)		Domaine Leroy	1997	220/240
721	3 B	VOLNAY-SANTENOTS (1° Cru)		Domaine Leroy	1999	390/420
722	3 B	CHAMBOLLE-MUSIGNY LES CHARMES (1° Cru)		Domaine Leroy	1999	600/660
723	3 B	LATRICIERES-CHAMBERTIN (Grand Cru)		Domaine Leroy	1999	1350/1500
724	3 B	VOSNE-ROMANEE LES BEAUX MONTS (1° Cru)	(dont 1 capsule cire abîmée fissurée au sommet)	Domaine Leroy	2000	480/540
725	3 B	ROMANEE-SAINT-VIVANT (Grand Cru)	(parfaites)	Domaine Leroy	2000	1200/1350
726	3 B	GEVREY-CHAMBERTIN LES COMBOTTES (1° Cru)	(dont 1 c.s + s.c.a)	Domaine Leroy	2001	480/540
727	3 B	VOSNE-ROMANEE LES BEAUX MONTS (1° Cru)	(dont 2 c.s + s.c.a?)	Domaine Leroy	2001	600/660
728	2 B	RICHEBOURG (Grand Cru)	(bons niveaux; dont 1 c.s + s.c.a voire suinteuse et 1 c.a fissurée)	Domaine Leroy	2001	800/900
729	3 B	GEVREY-CHAMBERTIN LES COMBOTTES (1° Cru)	(bons niveaux; dont 1 c.s + s.c.a?)	Domaine Leroy	2002	660/720
730	3 B	CLOS DE VOUGEOT (Grand Cru)	(parfaites)	Domaine Leroy	2002	1200/1350
<b>Cave naturelle dans la roche et de ce fait très humide (lots 731 à 761).</b>						
731	1 Mag	CHÂTEAU GRUAUD LAROSE	((T.L.B; e.ta pâle difficilement lisible)	GCC2 Saint-Julien	1957	140/160
732	2 Mag	CHÂTEAU DU BREUIL	(e.a)	CB Haut-Médoc	1987	70/80
	1 Mag	CHÂTEAU DAUZAC	(e.ta; millésime illisible supposé 1986; c.a)	GCC5 Margaux	?	
733	3 B	CHÂTEAU LA FLEUR CANON	(T.L.B; e.ta)	Canon Fronsac	1989	135/150
	3 B	CHÂTEAU LAROSE TRINTAUDON	(e.ta dont 1 illisible)	CB Haut-Médoc	1982	
	2 B	CHÂTEAU COUFRAN	(T.L.B; e.ta)	CB Haut-Médoc	1985	
	1 B	CHÂTEAU LA MONTAGNE DE MAUVEZIN	(e.a)	CB Haut-Médoc	1989	
	3 B	CHÂTEAU LABEGORCE	(e.q.i)	CB Margaux	1990	



Lot	Qté	Dénomination	Descriptif	Appellation ou Propriétaire	Année	Estim/Lot
734	1 B	CHÂTEAU LARRUAU	(e.a)	CB Margaux	1983	155/170
	2 B	CHÂTEAU LA TOUR DE BY	(e.t.a)	CB Médoc	1983	
	5 B	CHÂTEAU PHELAN SEGUR	(e.a à e.t.a)	CB Saint-Estèphe	1987	
	4 B	CHÂTEAU LES ORMES DE PEZ	(T.L.B; e.a; c.a)	CB Saint-Estèphe	1987	
735	12 B	CHÂTEAU SMITH HAUT LAFITTE	(e.t.h à e.a)	CC Graves	1990	360/420
736	1 B	CHÂTEAU DE PEZ	(e.a)	CB Saint-Estèphe	1990	150/165
	1 B	CHÂTEAU HAUT-BAILLY	(e.a)	CC Graves	1990	
	1 B	CHÂTEAU DE FIEUZAL	(e.a)	CC Graves	1990	
	2 B	CHÂTEAU CARBONNIEUX	(e.t.a)	CC Graves	1991	
	1 B	CHÂTEAU LA DOMINIQUE	(e.t.h abîmée; c.s)	GCC Saint-Emilion	1990	
737	6 B	CHÂTEAU HAUT-BOURGES	(e.l.s dont 4 e.a)	Côtes de Bourg	1999	90/100
	6 B	CHÂTEAU LES REGES FORTES	(e.a à e.t.a)	Graves	1999	
738	4 B	CLOS DU ROY	(e.t.a)	Fronsac	1987	80/90
	2 B	CHÂTEAU CANTON DES MURAILLES	(T.L.B; e.t.a)	Lussac-Saint-Emilion	1990	
	1 B	CHÂTEAU LA TOUR DES AGASSEAUX	(e.t.h)	Lussac-Saint-Emilion	1998	
	1 B	CHÂTEAU HAUT VERDIGNAN	(B.G; e.t.a)	Médoc	1985	
	1 B	CHÂTEAU LOUDENNE	(e.a)	Médoc	1990	
	3 B	CHÂTEAU GRAVAT	(e.t.a; c.s)	Médoc	1997	
739	3 B	CHÂTEAU BEAU SEJOUR BECOT	(T.L.B; e.a à e.t.a)	GCC Saint-Emilion	1979	120/135
	3 B	CHÂTEAU CAMENSAC	(e.a à e.t.a)	GCC5 Haut-Médoc	1982	
740	4 B	CHÂTEAU SOUTARD	(B.G; e.a)	GCC Saint-Emilion	1980	85/95
	1 B	CHÂTEAU SOUDARS	(e.t.h)	Haut-Médoc	1983	
	1 B	CHÂTEAU DES ANNEREAUX	(e.t.a)	Lalande de Pomerol	1990	
741	3 B	CHÂTEAU PAVIE DECESSE	(e.a)	GCC Saint-Emilion	1989	150/165
	1 B	CHÂTEAU D'ISSAN	(e.t.a)	GCC3 Margaux	1985	
	1 B	CHÂTEAU GISOURS	(e.t.a)	GCC3 Margaux	1990	
	1 B	CHÂTEAU DU TERTRE	(e.t.a)	GCC4 Margaux	1982	
742	1 B	CHÂTEAU ANGELUS	(B.G; e.a illisible; capsule découpée par l'expert pour identification)	GCC Saint-Emilion	1990	230/250
	1 B	CHÂTEAU ANGELUS	(e.t.h à e.a peu lisible)	GCC Saint-Emilion	1993	
743	6 B	CHÂTEAU ANGELUS	(e.t.h à e.a)	GCC Saint-Emilion	1993	420/480
744	1 B	CHÂTEAU LASCOMBES	(e.a)	GCC2 Margaux	1993	95/105
	2 B	CHÂTEAU MONTROSE	(e.t.a)	GCC2 Saint-Estèphe	1980	
	3 B	LA DAME DE MONTROSE	(e.t.a)	Saint-Estèphe	1987	
745	5 B	CHÂTEAU LEVILLE LAS CASES	(B.G; e.t.a dont 1 illisible)	GCC2 Saint-Julien	1975	250/300

Lot	Qté	Dénomination	Descriptif	Appellation ou Propriétaire	Année	Estim/Lot
746	2 B	CHÂTEAU GRUAUD LAROSE	(1 e.a et 1 e.t.a)	GCC2 Saint-Julien	1987	140/160
	2 B	CHÂTEAU LYNCH BAGES	(e.l.a)	GCC5 Pauillac	1987	
	2 B	CHÂTEAU PONTET CANET	(e.a)	GCC5 Pauillac	1987	
747	6 B	CHÂTEAU GISCOURS	(B.G.; e.a)	GCC3 Margaux	1982	240/270
748	1 B	CHÂTEAU MOUTON BARONNE PHILIPPE	(B.G; e.t.a)	GCC5 Pauillac	1987	90/100
	2 B	CHÂTEAU PEDESCLAUX	(T.L.B; e.t.a)	GCC5 Pauillac	1987	
	1 B	CHÂTEAU BATAILLEY	(e.t.a)	GCC5 Pauillac	1994	
	2 B	CHÂTEAU LAFON ROCHET	(e.t.a)	GCC5 Saint-Estèphe	1983	
749	1 B	CHÂTEAU GRAND PUY LACOSTE	(e.t.h à e.l.a)	GCC5 Pauillac	1990	140/160
	2 B	LES FORTS DE LATOUR	(1 e.a et 1 e.t.a illisible)	Pauillac	1991	
750	6 B	CHARME DE POUJEAUX	(e.t.h à e.l.a)	Moulis	1994	140/160
	2 B	LA ROSE PAUILLAC	(e.t.h)	Pauillac	2005	
	2 B	CHÂTEAU HAUT BAGES AVEROUS (1 de 1980 et 1 de 1987)	(e.a)	Pauillac	DIV	
	2 B	CHÂTEAU LA MARZELLE	(B.G; e.a)	Saint-Emilion Grand Cru	1988	
751	6 B	LES FORTS DE LATOUR	(e.t.h à e.a)	Pauillac	1993	420/480
752	3 B	CHÂTEAU NENIN	(T.L.B; e.t.a; c.s)	Pomerol	1987	90/100
	3 B	MOULIN DE LAGNET (1 de 1999/2002/2003)	(e.t.a)	Saint-Emilion	DIV	
	1 B	CROS FIGEAC	(H.E; e.a; c.s)	Saint-Emilion Grand Cru	1978	
	1 B	CHÂTEAU BADETTE	(e.a)	Saint-Emilion Grand Cru	1986	
	1 B	CHÂTEAU GRACE DIEU DES PRIEURS	(T.L.B; e.t.a)	Saint-Emilion Grand Cru	1986	
753	5 B	CHÂTEAU PETIT PLINCE	(e.a à e.t.a)	Pomerol	1992	175/190
	1 B	CARILLON DE L'ANGELUS	(e.t.h à e.a)	Saint-Emilion	1990	
	6 B	CARILLON DE L'ANGELUS	(e.t.h à e.a)	Saint-Emilion	1993	
754	3 B	CHÂTEAU DE FERRAND	(e.a)	Saint-Emilion Grand Cru	1994	90/100
	6 B	CHÂTEAU DE FERRAND	(e.t.a; c.a)	Saint-Emilion Grand Cru	2001	
755	1 B	CHÂTEAU MAGNAN FIGEAC	(e.a)	Saint-Emilion Grand Cru	1990	70/80
	1 B	CLOS DES MENUTS	(e.t.h)	Saint-Emilion Grand Cru	2003	
	1 B	CHÂTEAU CROIX DE MARBUZET	(e.a)	Saint-Estèphe	1989	
	1 B	CHÂTEAU LAFFITTE CARCASSET	(e.t.a illisible)	Saint-Estèphe	2005	
	2 B	SAUTERNES	(e.a illisibles)	?	1997	
756	12 B	CHÂTEAU BELLEFON BELCIER (1989/1990/1991)	(e;a à e.t.a)	Saint-Emilion	DIV	100/120
757	6 B	ROMANEE-SAINT-VIVANT (Grand Cru)	(e.a; dont 3 clm.a)	Charles Noellat	1983	600/660
758	1 B	LA TÂCHE (Grand Cru)	(2,7 cm; e.l.a sinon belle; clm.s; c.s; contre étiquette abîmée)	Domaine de la Romanée-Conti	1989	750/800
759	3 B	CORTON CLOS DES CORTONS (Grand Cru)	(e.a; clm.a)	Faiveley	1993	130/140
760	2 B	CORTON-CHARLEMAGNE (Grand Cru)	(e.a; clm.a)	Chapuis	1984	50/60
	1 B	ALOXE-CORTON	(e.t.a)	Reine Pédauque	2007	
	1 B	CORTON (Grand Cru)	(e.t.h; clm.a; c.s)	Capitain-Gagnerot	1985	

Lot	Qté	Dénomination	Descriptif	Appellation ou Propriétaire	Année	Estim/Lot
761	3 B	HERMITAGE SIGNAUX	(e.a; clm.a)	Cave de Tain	1993	60/70
	1 B	CÔTE-RÔTIE LA FAUVINE	(e.a)	Cellier des Dauphins	1989	
	1 B	CHATEAUNEUF DU PAPE Blanc	(e.t.h)	Vignobles Abeille	2005	
<b>Caves climatisées (lots 762 à 804 et 807 à 826).</b>						
762	1 Mag	CHÂTEAU MARQUIS DE TERME	(Caisse Bois)	GCC4 Margaux Bordeaux	1995	80/90
	3 B	MOUTON CADET 80ème anniversaire	(Caisse Bois)		2008	
763	6 B	CHÂTEAU FIGEAC	(Caisse Bois)	GCC1B Saint-Emilion	1990	690/750
764	6 B	CHÂTEAU SOCIANDO MALLET	(Caisse Bois)	CB Haut-Médoc	1999	165/180
765	6 B	CHÂTEAU HAUT-MARBUZET	(Caisse Bois)	CB Saint-Estèphe	1999	145/160
766	6 B	CHÂTEAU HAUT-CORBIN	(Caisse Bois)	GCC Saint-Emilion	2003	100/110
767	6 B	CHÂTEAU DE MYRAT	(Caisse Bois)	C2 Sauternes	2001	120/135
768	12 B	CHÂTEAU MONTROSE	(dont 2 étiquettes avec de légers accrocs sinon belles)	GCC2 Saint-Estèphe	2001	600/720
769	6 B	CHÂTEAU MONTROSE	(Caisse Bois)	GCC2 Saint-Estèphe	2003	675/750
770	6 B	LES FORTS DE LATOUR	(quelques légères marques sur 1 étiquette et 2 avec minuscules accrocs; dont 1 c.l.s sinon belle)	Pauillac	2003	600/660
771	12 B	CHAPELLE D'AUSONE	(dont 5 étiquettes avec de légères marques et 2 avec petits accrocs)	Saint-Emilion Grand Cru	2001	600/720
772	12 B	CHAPELLE D'AUSONE	(Caisse Bois sans couvercle)	Saint-Emilion Grand Cru	2003	840/900
773	12 B	CARRUADES DE LAFITE	(état parfait)	Pauillac	1999	1800/2000
774	6 B	VIEUX CHÂTEAU CERTAN	(état parfait)	Pomerol	1998	720/780
775	6 B	CHÂTEAU PICHON LONGUEVILLE BARON	(état parfait)	GCC2 Pauillac	2000	540/600
776	12 B	CHÂTEAU PAVIE	(Caisse Bois)	GCC1B Saint-Emilion	1989	800/900
777	28 B	CHÂTEAU MARGAUX (de 1980 à 2008) en parfait état sauf:	1980 (T.L.B+; e.t.h sur le côté) 1981 (légères marques sur l'étiquette) 1985 (2 minuscules accrocs côté gauche) 1986 (T.L.B) 1987 (B.G; e.t.h + 2 petits manques côté droit) 1993 (légères marques sur l'étiquette sinon bll) 2002 (léger accroc étiquette) 2003 (légères marques sur l'étiquette) 2004 (légères marques sur l'étiquette)	GCC1 Margaux	DIV	11000/12000
778	28 B	CHÂTEAU LATOUR (de 1980 à 2008) en parfait état sauf:	1980 (e.t.h) 1981 (T.L.B+; c;a sur le côté) 1985 (légères marques sur l'étiquette) 1986 (e.t.h légères sinon belle) 1991 (petit accroc étiquette) 1992 (étiquette recouverte film protecteur) 1993 à 1997 (légères marques sur les étiquettes) 2001 (légères marques sur le côté de l'étiquette)	GCC1 Pauillac	DIV	13000/14000





619



696




630



714



664



678



717





718



757



763



706



772

Lot	Qté	Dénomination	Descriptif	Appellation ou Propriétaire	Année	Estim/Lot
779	6 B	CHÂTEAU AUSONE		GCC1A Saint-Emilion	1999	1500/1650
780	4 B	CHÂTEAU AUSONE		GCC1A Saint-Emilion	1999	1000/1100
781	4 B	CHÂTEAU MOUTON ROTHSCHILD	(dont 2 étiquettes avec de légères marques sinon belles)	GCC1 Pauillac	2005	1600/1800
782	3 B	CHÂTEAU MOUTON ROTHSCHILD	(dont 2 étiquettes avec accrocs légers et 1 e.l.a sur le côté)	GCC1 Pauillac	2005	1200/1350
783	1 B	CHÂTEAU D'YQUEM	(2 petits accrocs étiquette)	C1 Supérieur Sauternes	1990	220/250
784	2 B	CHÂTEAU D'YQUEM	(1 B.G et 1 e.l.s sinon belle)	C1 Supérieur Sauternes	1991	310/340
785	3 B	CHÂTEAU D'YQUEM	(2 e.l.s et 1 e.t)	C1 Supérieur Sauternes	1991	465/510
786	2 B	CHÂTEAU MARGAUX		GCC1 Margaux	1986	640/700
787	1 B	CHÂTEAU MARGAUX	(e.f.s)	GCC1 Margaux	1995	240/270
788	1 B	CARRUADES DE LAFITE	(M.E; e.ta partiellement lisible; c.l.a)	Pauillac	1951	100/+
789	3 B	CHÂTEAU LAFLEUR		Pomerol	1995	720/810
790	3 B	CHÂTEAU HAUT-BRION Blanc		Pessac-Léognan	1999	540/600
791	1 B	CHÂTEAU PAVIE	(T.L.B; e.t.h + accroc; c.l.s)	GCC1B Saint-Emilion	1962	150/+
	1 B	CHÂTEAU CHEVAL BLANC	(B; e.t.h)	GCC1A Saint-Emilion	1964	
792	2 B	CHÂTEAU PAVIE	(B.G; dont 1 étiquette accroc léger)	GCC1B Saint-Emilion	1985	90/100
793	2 B	CHÂTEAU SOCIANDO MALLET		CB Haut-Médoc	1990	100/110
794	6 B	COS D'ESTOURNEL	(dont 1 accroc léger sur 1 étiquette)	GCC2 Saint-Estèphe	2005	660/720
795	1 B	MONTRACHET (Grand Cru)		Bouchard P& F	2006	180/200
796	1 B	GRANDS-ECHEZEAUX (Grand Cru)		Domaine de la Romanée-Conti	2005	600/700
797	1 B	ROMANEE-SAINT-VIVANT (Grand Cru)	(contre-étiquette import Chine)	Domaine de la Romanée-Conti	2006	450/500
798	1 B	RIBERA DEL DUERO VEGA SICILIA UNICO		Vega Sicilia	1995	450/500
	1 B	RIBERA DEL DUERO VEGA SICILIA UNICO		Vega Sicilia	1996	
	1 B	RIBERA DEL DUERO VEGA SICILIA UNICO		Vega Sicilia	1999	
799	1 B	CÔTE-RÔTIE LA LANDONNE		Guigal	2001	420/450
	1 B	CÔTE-RÔTIE LA MOULINE		Guigal	2001	
	1 B	CÔTE-RÔTIE LA TURQUE		Guigal	2001	
800	1 B	CÔTE-RÔTIE LA MOULINE		Guigal	2005	250/275
801	1 B	CÔTE-RÔTIE LA TURQUE		Guigal	2005	240/270
802	6 B	CHATEAUNEUF DU PAPE LA REINE DES BOIS Rouge	(Caisse Bois)	La Mordorée	2004	180/210
803	1 B	CHAMPAGNE BRUT CRISTAL	(Coffret)	Louis Roederer	2000	130/140
804	1 B	CHAMPAGNE BRUT CRISTAL Rosé	(Coffret)	Louis Roederer	2002	220/240
<b>Conservation dans un cellier naturel assez satisfaisant (lots 805 et 806).</b>						
805	12 B	CHÂTEAU LA TOUR BLANCHE	(Caisse Bois abîmée) (2 H.E, 2 H.E-, 5 M.E+, 2 M.E et 1 M.E-; e.t.h abîmées dont 1 millésime illisible; c.s)	C1 Sauternes	1928	1800/2000
806	6 B	CHÂTEAU LA TOUR BLANCHE	(1 B+, 4 B et 1 V; 2 e.l.a sinon belles et 4 e.t.a; 6 c.s + s.c.a voire couleuses; pas d'expédition)	C1 Sauternes	1928	300/+



Lot	Qté	Dénomination	Descriptif	Appellation ou Propriétaire	Année	Estim/Lot
807	1 B	ROMANEE-SAINT-VIVANT (Grand Cru)	(2,3 cm; e.t.h légères + petit accroc)	Domaine de la Romanée-Conti	1991	400/440
808	1 B	ECHZEAX (Grand Cru)	(3,4 cm; e.f.s;c.l.a; collerette import USA)	Domaine de la Romanée-Conti	1982	200/250
809	1 B	CHAMPAGNE BRUT DOM PERIGNON (Coffret abimé)		Moët et Chandon	1988	130/140
810	12 B	CHÂTEAU MARGAUX (Caisse Bois)	(4 B.G; 5 B.G-; 1 T.L.B+ et 2 T.L.B; étiquettes parfaites; dont 2 c.s et 1 c.a + s.c.a)	GCC1 Margaux	1988	2160/2400
811	12 B	CHÂTEAU RIEUSSEC (Caisse Bois)	(très belles)	C1 Sauternes	1988	600/720
812	12 B	CHÂTEAU LA LAGUNE (Caisse Bois)	(T.L.B+ ou mieux; dont 4 étiquettes avec accrocs de guillotines)	GCC3 Haut-Médoc	1988	360/420
813	6 B	CHÂTEAU LYNCH BAGES	(1 B.G; 2 B.G-; 2 T.L.B+ et 1 T.L.B)	GCC5 Pauillac	1986	300/330
814	2 B 1 B	PAVILLON ROUGE DU CHÂTEAU MARGAUX CHÂTEAU BRANE CANTENAC	(légères marques sur les côtés d'une étiquette)	Margaux GCC2 Margaux	1994 1993	150/165
815	4 B	CHÂTEAU LAGRANGE	(dont 2 B.G)	GCC3 Saint-Julien	1988	100/110
816	3 B	CHÂTEAU BALESTARD LA TONNELLE		GCC Saint-Emilion	1988	50/60
817	3 B	CHÂTEAU LAFITE ROTHSCHILD	(parfaites)	GCC1 Pauillac	1992	1200/1350
818	1 B	CHÂTEAU MARGAUX	(une tâche sur l'étiquette)	GCC1 Margaux	1985	240/270
819	2 B	CHAMPAGNE BRUT DOM PERIGNON		Moët et Chandon	1978	300/320
820	2 B	CHAMPAGNE BRUT DOM PERIGNON		Moët et Chandon	1978	300/320
821	2 B	CHAMPAGNE BRUT DOM PERIGNON		Moët et Chandon	1978	300/320
822	2 B	CHAMPAGNE BRUT DOM PERIGNON		Moët et Chandon	1978	300/320
823	2 B	CHAMPAGNE BRUT DOM PERIGNON	(dont 1 avec petit accroc étiquette)	Moët et Chandon	1978	300/320
824	6 B	CHÂTEAU POUJEAUX		CB Moulis	2003	120/135
825	6 B	CHÂTEAU CARBONNIEUX Rouge		CC Graves	2003	140/160
826	12 B	CHÂTEAU SAINT-PIERRE (Caisse Bois cerclée)		GCC4 Saint-Julien	2003	330/360
<b>Très jolie cave d'amateur étranger récemment arrivé dans la région en provenance de Scandinavie (lots 827 à 856).</b>						
827	12 B	CHÂTEAU TALBOT (Caisse Bois)	(état parfait; bandelettes et collerettes import Danemark)	GCC4 Saint-Julien	1989	500/550
828	12 B	CORTON (Grand Cru) (Caisse Bois)	(état parfait; bandelettes import Danemark)	Louis Latour	1990	450/500
829	12 B	CHÂTEAU PONTET CANET (Caisse Bois)		GCC5 Pauillac	1995	600/660
830	12 B	CHÂTEAU LAFON ROCHET (Caisse Bois)		GCC5 Saint-Estèphe	1995	280/320
831	12 B	CHÂTEAU LEOVILLE POYFERRE (Caisse Bois)		GCC2 Saint-Julien	1995	450/500
832	12 B	PAVILLON ROUGE DU CHÂTEAU MARGAUX (Caisse Bois)		Margaux	1998	960/1080
833	12 B	PAVILLON ROUGE DU CHÂTEAU MARGAUX (Caisse Bois)		Margaux	1998	960/1080
834	12 B	BEAUNE CENT VIGNES (1° Cru) (Caisse Bois)		Louis Jadot	1999	240/270
835	6 B	CHÂTEAU LA LOUVIERE (Caisse Bois)		Pessac-Léognan	2000	110/120
836	12 B	CHÂTEAU CHASSE SPLEEN (Caisse Bois)		CB Moulis	2005	330/360
837	12 B	CHÂTEAU LA TOUR CARNET (Caisse Bois)		GCC5 Haut-Médoc	2000	250/280

Lot	Qté	Dénomination	Descriptif	Appellation ou Propriétaire	Année	Estim/Lot
838	12 B	CHÂTEAU D'ARMAILHAC	(Caisse Bois)	GCC5 Pauillac	2002	250/280
839	12 B	CHÂTEAU KIRWAN	(Caisse Bois)	GCC3 Margaux	2005	360/400
840	6 B	CHÂTEAU CARBONNIEUX Blanc	(Caisse Bois)	CC Graves	2000	135/150
841	1 B	CHAMPAGNE BRUT DOM PERIGNON	(e.l.a sinon belle; coiffe surmontée d'une bandelette import Danemark)	Moët et Chandon	1970	200/220
842	1 B	CHAMPAGNE BRUT DOM PERIGNON	(e.l.a sinon belle)	Moët et Chandon	1990	140/150
843	1 B	CHAMPAGNE BRUT BELLE EPOQUE		Perrier-Jouët	1983	70/80
844	2 B	CHAMPAGNE BRUT BELLE EPOQUE		Perrier-Jouët	1990	180/200
845	1 B	CÔTE-RÔTIE LA MOULINE		Guigal	1991	270/300
846	1 B	CÔTE-RÔTIE LA LANDONNE		Guigal	1993	310/330
	1 B	CÔTE-RÔTIE LA MOULINE		Guigal	1993	
	1 B	CÔTE-RÔTIE LA TURQUE	(1 accroc milieu d'étiquette)	Guigal	1993	
847	1 B	CÔTE-RÔTIE LA MOULINE		Guigal	1994	260/280
	1 B	CÔTE-RÔTIE LA TURQUE	(e.l.a)	Guigal	1994	
848	1 B	RIBERA DEL DUERO GRAN RESERVA VEGA SICILIA UNICO	(e.t.h légères sinon belle)	Vega Sicilia	1960	200/220
849	1 B	RIBERA DEL DUERO GRAN RESERVA VEGA SICILIA UNICO	(e.t.h légères sinon belle)	Vega Sicilia	1965	225/250
850	1 B	RIBERA DEL DUERO GRAN RESERVA VEGA SICILIA UNICO	(T.L.B; c.l.a)	Vega Sicilia	1973	160/170
851	3 B	MUSIGNY VIEILLES VIGNES (Grand Cru)	(dont 1 à 3 cm)	Comte de Vogüé	1979	675/750
852	1 B	NAPA VALLEY OPUS ONE	(quelques marques sur l'étiquette; bandelette import danemark)	Rothschild-Mondavi	1985	110/120
853	1 B	NAPA VALLEY CABERNET SAUVIGNON CASK 23	(quelques accrocs sur l'étiquette sinon belle)	Stag's Leap Cellars	1974	180/200
854	6 B	TIGNANELLO	(dont 2 B.G; dont 1 e.l.s sinon belle et 1 e.l.a sinon belle; bandelettes import Danemark)	Antinori	1985	540/600
855	1 B	BOLGHERI SASSICAIA	(T.L.B; e.a)	Tenuta San Guido	1975	220/250
856	1 B	BOLGHERI SASSICAIA	(B.G; e.l.a sinon belle; bandelette import Danemark)	Tenuta San Guido	1984	100/110
<b>Caves climatisées et armoires de cave (lots 857 à 1090).</b>						
857	12 B	CHÂTEAU LYNCH BAGES	(Caisse Bois) (dont 2 B.G; capsules légèrement corrodées sinon belles)	GCC5 Pauillac	1982	1680/1800
858	12 B	CHÂTEAU LYNCH BAGES	(Caisse Bois) (dont 1 B.G- et 1 H.E; dont 1 e.t; dont 1 c.a + s.c.a; capsules légèrement corrodées sinon belles)	GCC5 Pauillac	1982	1560/1680
859	12 B	CHÂTEAU LYNCH BAGES	(Caisse Bois) (dont 1 B.G-; 2 T.L.B+ et 1 H.E+)	GCC5 Pauillac	1983	600/660
860	12 B	CHÂTEAU LYNCH BAGES	(Caisse Bois) (dont 5 B.G et 1 T.L.B+)	GCC5 Pauillac	1983	600/660
861	12 B	CHÂTEAU LYNCH BAGES	(Caisse Bois) (dont 3 B.G)	GCC5 Pauillac	1985	1200/1320
862	12 B	CHÂTEAU LYNCH BAGES	(Caisse Bois) (dont 3 B.G)	GCC5 Pauillac	1985	1200/1320
863	12 B	CHÂTEAU LES ORMES DE PEZ	(Caisse Bois) (3 B.G-; 4 T.L.B+; 3 T.L.B; 1 T.L.B- et 1 H.E; e.t.h légères)	CB Saint-Estèphe	1978	240/270
864	12 B	CHÂTEAU LES ORMES DE PEZ	(Caisse Bois) (10 T.L.B+ ou mieux et 2 H.E; e.t.h légères)	CB Saint-Estèphe	1978	240/270

Lot	Qté	Dénomination	Descriptif	Appellation ou Propriétaire	Année	Estim/Lot
865	12 B	CHÂTEAU LES ORMES DE PEZ	(Caisse Bois) (11 H.E ou mieux et 1 B; e.t.h légères dont 4 e.l.a)	CB Saint-Estèphe	1978	200/220
866	12 B	CHÂTEAU LES ORMES DE PEZ	(Caisse Bois) (dont 4 B.G; dont 2 capsules légèrèent gonflées)	CB Saint-Estèphe	1982	270/300
867	12 B	CHÂTEAU LES ORMES DE PEZ	(Caisse Bois) (8 B.G ou mieux; 3 T.L.B+ et 1 M.E+; dont 1 c.a + s.c.a)	CB Saint-Estèphe	1982	240/270
868	12 B	CHÂTEAU LES ORMES DE PEZ	(Caisse Bois) (très bon état)	CB Saint-Estèphe	1983	220/240
869	12 B	CHÂTEAU LES ORMES DE PEZ	(Caisse Bois) (8 B.G ou mieux; 1 T.L.B; 1 H.E et 2 B couleuses; dont 2 e.t; 1 c.a + s.c.a)	CB Saint-Estèphe	1985	180/200
870	12 B	CHÂTEAU HAUT BAGES AVEROUS	(Caisse Bois) (B.G- ou mieux; belles)	CB Pauillac	1982	270/300
871	12 B	CHÂTEAU HAUT BAGES AVEROUS	(Caisse Bois) (T.L.B ou mieux; belles)	CB Pauillac	1983	220/240
872	12 B	CHÂTEAU HAUT BAGES AVEROUS	(Caisse Bois) (9 B.G- ou mieux; 2 T.L.B+ et 1 H.E; dont 1 c.l.s)	CB Pauillac	1985	220/240
873	12 B	CHÂTEAU MAZAILS	(Caisse Bois) (dont 5 e.l.s)	CB Médoc	1989	120/135
874	12 B	CHÂTEAU MAZAILS	(Caisse Bois)	CB Médoc	1989	120/135
875	12 B	CHÂTEAU LYNCH MOUSSAS	(Caisse Bois) (T.L.B+ ou mieux; e.t.h légères)	GCC5 Pauillac	1989	220/240
876	12 B	CHÂTEAU LYNCH MOUSSAS	(Caisse Bois) (T.L.B+ ou mieux)	GCC5 Pauillac	1989	220/240
877	12 B	MEDOC MISE DE LA BARONNIE	(e.t.h)	Rothschild	1986	120/140
878	10 B	MEDOC MISE DE LA BARONNIE		Rothschild	1986	120/140
	1 B	CHÂTEAU RAMONAS	(s.c.m)	Graves	?	
	1 B	CHÂTEAU SENEJAC	(T.L.B; e.t.h)	CB Médoc	1974	
879	12 B	MEDOC MISE DE LA BARONNIE		Rothschild	1998	120/140
880	12 B	MEDOC MISE DE LA BARONNIE		Rothschild	1998	120/140
881	12 B	MEDOC MISE DE LA BARONNIE		Rothschild	1999	120/140
882	11 B	SAINT-EMILION MISE DE LA BARONNIE		Rothschild	1998	110/130
883	12 B	SAINT-EMILION MISE DE LA BARONNIE		Rothschild	1999	120/140
884	12 B	GRAVES MISE DE LA BARONNIE		Rothschild	1999	120/140
885	6 Mag	CHÂTEAU BELGRAVE	(Caisse Bois)	GCC5 Haut-Médoc	1996	240/270
886	6 Mag	CHÂTEAU CHAUVIN	(Caisse Bois)	GCC Saint-Emilion	1996	240/270
887	6 Mag	CHÂTEAU LA TOUR DU HAUT-MOULIN	(Caisse Bois)	CB Haut-Médoc	1996	160/180
888	1 B	CHÂTEAU LAFITE ROTHSCHILD	(e.f.s abîmée)	GCC1 Pauillac	2001	450/480
889	1 B	CHÂTEAU AUSONE	(e.l.s sinon belle)	GCC1A Saint-Emilion	1993	300/330
	1 B	CHÂTEAU CHEVAL BLANC	(e.t.h)	GCC1A Saint-Emilion	1994	
890	6 B	CARRUADES DE LAFITE		Pauillac	2000	1260/1350
891	6 B	BAHANS DU CHÂTEAU HAUT-BRION		Pessac-Léognan	1997	240/270
892	1 B	CHÂTEAU LATOUR	(e.l.s + accrocs légers)	GCC1 Pauillac	1997	180/200
893	1 B	CHÂTEAU CALON SEGUR		GCC3 Saint-Estèphe	1996	80/90
	1 B	CHÂTEAU BEAU-SEJOUR BECOT		GCC Saint-Emilion	2005	





776



715



777



778



821



805





723



857



905



725



730



789



791

Lot	Qté	Dénomination	Descriptif	Appellation ou Propriétaire	Année	Estim/Lot
894	1 B	ECHÉZEAUX (Grand Cru)	(e.t.h légères sinon belle)	Domaine de la Romanée-Conti	1996	300/330
895	3 B	GEVREY-CHAMBERTIN CLOS DES VAROILLES (1° Cru)	(e.l.a sinon belles)	Domaine des Varoilles	1999	80/90
896	2 B	CHARMES-CHAMBERTIN (Grand Cru)	(dont 1 e.l.a sinon belle)	Domaine des Varoilles	1999	90/100
897	3 B	CHÂTEAU HAUT-BRION	(quelques accrocs sur les étiquettes sinon belles)	GCC1 Graves	1988	450/500
898	4 B	CHÂTEAU GRUAUD LAROSE	(dont 1 e.l.a et 1 e.a)	GCC2 Saint-Julien	1994	165/190
	1 B	CHÂTEAU GRUAUD LAROSE		GCC2 Saint-Julien	1996	
899	1 B	CHAMPAGNE BRUT DOM PERIGNON (Coffret)		Moët et Chandon	1988	180/200
	1 B	CHAMPAGNE BRUT COMTES DE CHAMPAGNE (Coffret)		Taittinger	1994	
900	1 B	CHÂTEAU HAUT-BRION	(4,8 cm; e.t.h sinon belle; tampon Nicolas)	GCC1 Graves	1959	400/500
901	2 B	CHÂTEAU LEOVILLE LAS CASES	(1 M.E et 1 V; 1 e.l.s et 1 e.f.s; c.s + s.c.a voire couleuses)	GCC2 Saint-Julien	1950	150/+
	1 B	CHÂTEAU LEOVILLE LAS CASES	(M.E+; e.t.h Nicolas; capsule Nicolas)	GCC2 Saint-Julien	1957	
902	2 B	CHÂTEAU HAUT-BAILLY	(1 M.E+ et 1 B; e.f.s; tampon Nicolas)	CC Graves	1962	120/+
	1 B	CHÂTEAU CANON	(H.E; e.t.h; tampon Nicolas; capsule découpée au sommet non protégée; bouchon neutre à priori)	GCC1B Saint-Emilion	1959	
	1 B	CHÂTEAU BEAUREGARD DUCASSE	(H.E+; e.l.s sinon belle)	Graves	1986	
903	4 B	CHÂTEAU CANON	(1 T.L.B+, 1 H.E+ et 2 B; e.t.h; tampon Nicolas; dont 1 c.a + s.c.a)	GCC1B Saint-Emilion	1961	200/+
904	3 Mag	CHÂTEAU MOUTON ROTHSCHILD	(dont 1 B.G; 3 e.t.h dont 1 avec accroc; dont 2 c.l.a sur le côté)	GCC1 Pauillac	1985	1350/1500
905	12 B	CHÂTEAU CHEVAL BLANC (Caisse Bois)	(dont 4 B.G; belles)	GCC1A Saint-Emilion	1985	2700/3000
906	12 B	CHÂTEAU MOUTON ROTHSCHILD (Caisse Bois)	(dont 4 B.G et 1 B.G-; dont 3 e.t.h légères, 2 e.l.a sinon belles et 3 e.t; dont 4 c.l.a bas de jupes par guillotines)	GCC1 Pauillac	1986	5000/5500
907	1 B	PETRUS	(T.L.B-; e.t.h + accroc léger; léger accroc capsule)	Pomerol	1967	600/650
908	1 B	BAS ARMAGNAC 12 ANS D'AGE CUVÉE PRESTIGE EUROPEEN (Coffret)		Château de Laubade	NM	120/140
	1 B	ARMAGNAC HORS D'AGE DUC D'AQUITAINE		Ducastaing	NM	
	1 B	ARMAGNAC EXTRA HORS D'AGE (Etui)		Château de Laubade	NM	
909	1 Mag	COGNAC (Etui sale)	(8 cm soit H.E)	Comandon	NM	60/70
910	1 B	COGNAC FINE CHAMPAGNE MEDAILLON VSOP		Martell	NM	80/100
911	1 B	COGNAC TRES VIEILLE GRANDE CHAMPAGNE (Coffret abîmé)		Domaine de Faucaudat	NM	60/70
912	1 B	GRANDE FINE ARMAGNAC TRES VIEILLE RESERVE (Coffret Bois)		Janneau	NM	50/60
913	1 B	ARMAGNAC (Coffret Bois)	(H.E)	Lafontan	1939	80/100
914	1 B	ARMAGNAC NAPOLEON (Coffret Bois)		Ducastaing	NM	40/50
915	1 2,5 L	COGNAC VSOP	(7 cm soit M.E; sainteuse)	Hennessy	NM	160/180
	1 2,27 L	WHISKY		Long John	NM	
916	1 JERO	CHÂTEAU HAUT-BRION	(B.G; e.t.h légères sinon belle; capsule abîmée plissée mais bien sertie)	GCC1 Graves	1976	1600/1800
917	12 B	CHÂTEAU LAFITE ROTHSCHILD (Caisse Bois)		GCC1 Pauillac	1999	5700/6300
918	12 B	CHÂTEAU DUHART-MILON (Caisse Bois)		GCC4 Pauillac	2000	720/840
919	12 B	CHÂTEAU BEL-AIR (Caisse Bois sans couvercle)		Pomerol	2000	240/270
920	12 B	SAINT-JULIEN (2 Caisse Bois)		Lataste Négociant	2000	130/140



Lot	Qté	Dénomination	Descriptif	Appellation ou Propriétaire	Année	Estim/Lot
921	2 B	CHÂTEAU TALBOT		GCC4 Saint-Julien	2006	150/165
	2 B	CHÂTEAU SIRAN		CB Margaux	2006	
	2 B	CHÂTEAU LA DOMINIQUE		GCC Saint-Emilion	2001	
922	6 B	CHÂTEAU FERRIERE		GCC3 Margaux	2000	120/135
923	6 B	CHÂTEAU LARROQUE	(dont 3 étiquettes avec accrocs)	Bordeaux	2002	80/90
	2 B	CHÂTEAU LAFITTE MENGIN	(dont 1 e.l.a sinon belle)	1ères Côtes de Bordeaux	2002	
	2 B	LA ROSE PAUILLAC		Pauillac	1998	
	1 B	LES HAUTS DU TERTRE		Margaux	2005	
	1 B	CHÂTEAU LA CROIX DU MERLE		Saint-Emilion Grand Cru	1998	
924	3 B	AMIRAL DE BEYCHEVELLE	(dont 1 B.G; e.t)	Saint-Julien	2006	180/200
	3 B	CHÂTEAU BOYD CANTENAC		GCC3 Margaux	2000	
	1 B	CHÂTEAU TOINET FOMBRAUGE		Saint-Emilion Grand Cru	2000	
	1 B	CHÂTEAU GISCOURS		GCC3 Margaux	1995	
	1 B	CHÂTEAU CAMENSAC	(e.t.h)	GCC5 Haut-Médoc	1997	
925	4 B	CHÂTEAU PHELAN SEGUR	(dont 1 e.t)	CB Saint-Estèphe	2005	240/270
	4 B	LES TOURELLES DE LONGUEVILLE		Pauillac	2000	
	4 B	CHÂTEAU FERRIERE	(dont 1 étiquette avec inscription manuscrite)	GCC3 Margaux	2007	
926	4 B	CHÂTEAU L'EVANGILE		Pomerol	2004	220/240
927	4 B	CHÂTEAU FIGEAC		GCC1B Saint-Emilion	2004	140/155
928	6 B	MOUTON CADET		Bordeaux	2002	100/120
	6 B	ROC DE PUISSEGUIN	(dont 1 e.l.a sinon belle)	Puisseguin Saint-Emilion	2001	
929	1 B	PETRUS	(e.a)	Pomerol	1986	700/800
930	2 B	PORTO	(B.G; s.e)	D'Almeida	NM	70/80
	1 B	MEURSAULT	(4,5 cm; e.t.h)	Moreau	?	
	2 B	CHÂTEAU GUIRAUD	(H.E; e.a; c.s)	C1 Sauternes	1974	
	1 B	CHÂTEAU CARBONNIEUX Blanc	(T.L.B; e.l.s; c.a + s.c.a voire couleuse)	CC Graves	1975	
931	1 B	CHÂTEAU VRAY CANON BOUCHE	(B; e.f.s abîmée; c.a)	Canon Fronsac	1964	100/120
	5 B	CHÂTEAU BELLOY	(2 B.G, 2 T.L.B et 1 H.E; 4 e.t.h et 1 e.a)	Canon Fronsac	1967	
	1 B	CHÂTEAU SANSONNET	(H.E; e.t.a)	Saint-Emilion Grand Cru	1966	
	1 B	CHÂTEAU HAUT-SIMARD	(B.G; e.t.h légères)	Saint-Emilion Grand Cru	1967	
	2 B	CHÂTEAU CARDINAL VILLEMAURINE	(H.E; e.t.a)	Saint-Emilion Grand Cru	1969	
	2 B	CHÂTEAU MAZEYRES	(T.L.B; e.t.h légères)	Pomerol	1973	
932	23 B	CHÂTEAU BELLOY	(20 T.L.B ou mieux, 1 H.E et 1 M.E; e.t.h; dont 1 c.a + s.c.a)	Canon Fronsac	1979	110/120
	1 B	CHÂTEAU MONREGARD LA CROIX	(V; e.l.s; c.a + s.c.a)	Pomerol	1952	
933	6 B	CHÂTEAU LA CLUSIERE	(3 B.G et 3 T.L.B; e.t.a dont 1 illisible)	GCC Saint-Emilion	1952	100/120
934	3 B	CHÂTEAU PAVIE MACQUIN	(1 M.E et 2 V; e.l.a; dont 1 c.s et 1 c.a)	GCC Saint-Emilion	1955	100/120
	1 B	CHÂTEAU LA GRANDE CLOTTE	(H.E; e.t.h; c.s)	Saint-Emilion	1967	
	6 B	CHÂTEAU TOUZINAT	(dont 3 B.G; dont 4 e.a et 1 e.t)	Saint-Emilion Grand Cru	1962	



798



949-948



848-849-850



810



851



906





1056



853



958



1037



1071



900



966



1072



Lot	Qté	Dénomination	Descriptif	Appellation ou Propriétaire	Année	Estim/Lot
935	1 B	CHÂTEAU GRAND CORBIN DESPAGNE	(e.t.h légères)	GCC Saint-Emilion	1969	140/160
	1 B	CHÂTEAU LARCIS DUCASSE	(T.L.B; e.f.s peu lisible)	GCC Saint-Emilion	1969?	
	2 B	CLOS LA ROSE	(B.G; e.f.s dont 1 abîmée)	Pomerol	1961	
	2 B	CHÂTEAU HAUT-BATAILLEY	(1 T.L.B et 1 M.E+; e.f.s)	GCC5 Pauillac	1964	
	1 B	CHÂTEAU SAINT ANDRE BELLEVUE	(B.G-)	Lalande de Pomerol	1964	
	1 B	CHÂTEAU FOURCAS HOSTEN	(B.G; e.t.a)	Listrac	1967	
	1 B	CHÂTEAU BEL AIR MARQUIS D'ALIGRE	(M.E; e.t.h)	Margaux	1964	
	2 B	CHÂTEAU HAUT-BAGES DES DOMAINES AVEROUS	(B)	Pauillac	1964	
	1 B	LA ROSE	(T.L.B+; e.t.h légères)	Pauillac	1966	
936	4 B	CHÂTEAU MARGAUX	(1 T.L.B, 2 M.E et 1 M.E+; 1 e.l.s sinon belle, 2 e.a et 1 e.t.a; c.s dont 1 c.a + s.c.a voire couleuse)	GCC1 Margaux	1967	240/270
937	1 B	CHÂTEAU BRANE CANTENAC	(H.E+; e.l.s)	GCC2 Margaux	1967	80/90
	5 B	CHÂTEAU BELLE GRAVE	(1 T.L.B+, 1 H.E, 1 B+ et 2 B; e.f.s; dont 1 c.a + s.c.a)	Pomerol	1953	
938	3 B	CHÂTEAU TROTANOY	(1 H.E+ et 2 H.E-; e.a)	Pomerol	1964	150/170
939	1 Mag	CHÂTEAU FERRAND	(V; e.t.a; c.a + s.c.a)	Pomerol	1967	100/120
	3 Mag	CHÂTEAU LA GRACE DIEU	(V; e.l.a; c.a + s.c.a voire couleuses)	Saint-Emilion Grand Cru	1964	
	1 B	BLASON DE TIMBERLAY Blanc		Bordeaux	1993	
	1 B	CHÂTEAU DU TYT Blanc	(T.L.B; e.a; c.s)	1ères Côtes de Bordeaux	1964	
	1 B	CHÂTEAU HAUT-LARRIVAT	(B; e.l.s; c.a + s.c.a voire couleuse)	Sainte-Croix du Mont	1959	
	1 B	CHÂTEAU LA GRAVILLE	(e.t.h légères)	Sainte-Croix du Mont	1964	
	6 B	CHÂTEAU ROUMIEU	(dont 2 T.L.B et 1 M.E; 3 e.f.s, 1 e.l.a, 1 e.a et 1 e.t.a; 2 c.a + s.c.a dont 1 couleuse)	Sauternes	1976	
	2 B	SAUTERNES	(H.E+; e.a; c.s)	Mas OrLuc	1978	
940	12 B	TERTRE DE CALON		Montagne-Saint-Emilion	2005	70/80
941	12 B	TERTRE DE CALON		Montagne-Saint-Emilion	2005	70/80
942	10 B	TERTRE DE CALON	(quelques e.l.s sinon belles)	Montagne-Saint-Emilion	2005	90/100
	1 B	CHÂTEAU HAUT-MARBUZET	(s.e)	CB Saint-Estèphe	?	
	1 B	COTEAUX DU LAYON FAYE D'ANJOU	(e.l.a)	Château de Montbenault	1973	
943	4 B	FILIUS DE CHÂTEAU PATRIS		Saint-Emilion	2002	100/120
	9 B	CHÂTEAU PAVEIL DE LUZE	(8 T.L.B ou mieux et 1 H.E; e.a à e.t.a)	Margaux	1983	
944	5 B	CHÂTEAU MONTROSE	(B.G; e.t.h à e.l.a)	GCC2 Saint-Estèphe	1986	250/300
945	12 B	CHÂTEAU BEYCHEVELLE	(e.t.h fortes à e.a)	GCC4 Saint-Julien	1985	480/540
946	6 B	COTES DE PROVENCE Rosé	(dont 1 M.E)	Domaine de la Vieille Tour	2003	90/100
	1 B	COTES DE PROVENCE Rosé		Les Crostes	2009	
	6 B	SANCERRE		Divers	DIV	
	1 B	SANCERRE Rosé	(e.t.a)	Crochet	1998	
	1 B	MACON VILLAGES		Domaine du Capucin	2008	
	1 B	CHAMPAGNE BRUT	(e.l.a)	Veuve Clicquot	NM	
	1 B	CHAMPAGNE BRUT		Noel Maury	NM	

Lot	Qté	Dénomination	Descriptif	Appellation ou Propriétaire	Année	Estim/Lot
947	1 B	CHAMPAGNE BRUT DOM PERIGNON (Coffret)		Moët et Chandon	1983	130/140
948	1 B	CHAMPAGNE BRUT COLLECTION ARMAN (Coffret et livret)	(état parfait)	Taittinger	1981	120/130
949	1 B	CHAMPAGNE BRUT COLLECTION MASSON (Coffret et livret)	(état parfait)	Taittinger	1982	120/130
950	1 B	CHÂTEAU LAFITE ROTHSCHILD	(B.G; e.t.h légères)	GCC1 Pauillac	1975	350/400
951	1 B	CHÂTEAU LAFITE ROTHSCHILD	(e.t.h)	GCC1 Pauillac	1979	350/400
952	1 B	CHÂTEAU MOUTON ROTHSCHILD	(T.L.B; e.t.h abîmée; c.a au sommet)	GCC1 Pauillac	1980	140/160
953	1 B	CHÂTEAU MOUTON ROTHSCHILD	(T.L.B+; e.t.h sur le côté)	GCC1 Pauillac	1983	160/180
954	4 B	CHÂTEAU MARGAUX	(1 T.L.B, 1 H.E et 2 H.E-; e.t.h légères; dont 1 c.s)	GCC1 Margaux	1976	350/400
955	5 B	CHÂTEAU LASCOMBES	(B.G; e.t.h)	GCC2 Margaux	1975	150/165
956	1 B	CHÂTEAU MARGAUX	(M.E+; e.t; c.a)	GCC1 Margaux	1970	50/60
957	1 B	CHÂTEAU HAUT-MAYNE	(B.G-; e.t.h peu lisible)	Sauternes	1979	50/60
	1 B	CHÂTEAU TERRE NOBLE	(M.E; e.t.h)	Sauternes	1931	
	1 B	MONBAZILLAC	(B.G-; e.f.s; c.s couleuse)	Grenouilleau	1973	
	1 B	MONBAZILLAC	(e.f.s)	Château le Barradis	1980	
958	1 B	CHÂTEAU D'YQUEM	(B.G-; e.t.h; c.l.s)	C1 Supérieur Sauternes	1970	200/220
959	1 B	CHÂTEAU D'YQUEM	(H.E+; e.t.h; c.l.s)	C1 Supérieur Sauternes	1970	140/150
960	2 B	CHÂTEAU MOUTON ROTHSCHILD	(1 T.L.B; e.l.s et 1 M.E+)	GCC1 Pauillac	1977	200/220
961	1 B	CHÂTEAU MOUTON ROTHSCHILD	(H.E+; e.t.h numérotée)	GCC1 Pauillac	1971	110/130
962	1 B	CHÂTEAU MOUTON ROTHSCHILD	(B.G+; e.t.h légères sinon belle)	GCC1 Pauillac	1988	200/220
963	4 B	CHÂTEAU LATOUR	(1 B.G; 2 T.L.B+ et 1 T.L.B; dont 1 bouchon descendu 1 cm)	GCC1 Pauillac	1975	600/700
964	1 B	CHÂTEAU PAPE CLEMENT	(B.G-; e.t.h)	CC Graves	1982	90/100
	2 B	CHÂTEAU PETIT VILLAGE	(1 B.G- et 1 M.E; c.a + s.c.a)	Pomerol	1975	
965	1 B	CHÂTEAU L'EVANGILE	(e.t.h légères sinon belle)	Pomerol	1975	160/180
966	1 B	CHÂTEAU LAFITE ROTHSCHILD	(B.G-; e.t.h légères sur côtés)	GCC1 Pauillac	1965	300/350
967	1 B	CHÂTEAU LAFITE ROTHSCHILD	(B+; e.t.h + manques mais lisible; c.l.s)	GCC1 Pauillac	1951	100/+
968	1 B	CHÂTEAU PAVIE	(V; e.t.h; c.a)	GCC1B Saint-Emilion	1918	80/+
	1 B	CHÂTEAU CALON SEGUR	(V; e.t.h; c.a)	GCC3 Saint-Estèphe	1922	
969	1 B	CHÂTEAU CURE BON LA MADELEINE	(T.L.B+; e.t.h; e.a; mise belge)	GCC Saint-Emilion	1947	120/140
	1 B	CHÂTEAU HAUT-SIMARD	(V; e.a; c.a)	Saint-Emilion Grand Cru	1947	
970	4 B	CLOS RENE	(2 T.L.B, 1 B et 1 V; e.l.a; dont 1 c.a; mise anglaise)	Pomerol	1961	130/140
971	3 B	CHÂTEAU CANTENAC BROWN	(1 B+ et 2 V; 3 e.t.h; 3 c.a; mise anglaise)	GCC3 Margaux	1961	80/90
972	1 B	CHÂTEAU TERTRE DAUGAY	(T.L.B; e.t.h; c;a)	GCC Saint-Emilion	1966	40/50
	1 B	CHÂTEAU CROIZET BAGES	(V; e.t.a)	GCC5 Pauillac	1961	
973	10 B	COS D'ESTOURNEL	(T.L.B+ ou mieux; e.t.h; c.l.s)	GCC2 Saint-Estèphe	1970	550/600
974	1 B	CHÂTEAU RAUSAN SEGLA	(M.E; e.t.h légères)	GCC2 Margaux	1970	60/70
	1 B	CHÂTEAU TAILLEFER	(T.L.B; e.t.h)	Pomerol	1971	

Lot	Qté	Dénomination	Descriptif	Appellation ou Propriétaire	Année	Estim/Lot
975	2 B	CHÂTEAU HAUT-BAILLY	(e.t.h légères)	CC Graves	1971	60/70
976	10 B	CHÂTEAU CHEVAL BLANC	(4 B.G-, 3 T.L.B+, 2 T.L.B et 1 H.E; e.t.h dont 1 e.l.a; c.l.s)	GCC1A Saint-Emilion	1970	1300/1400
977	1 B 5 B	CHÂTEAU LA FAURIE MAISON NEUVE CHÂTEAU FONPLEGLADE	(B.G; e.t.h à e.l.a)	Lalande de Pomerol GCC Saint-Emilion	2005 1985	95/105
978	1 B	CHÂTEAU PALMER	(H.E; e.t.h)	GCC3 Margaux	1971	50/60
979	5 B	CHÂTEAU DU TERTRE	(3 H.E et 2 M.E; e.t.h; c.s)	GCC5 Margaux	1978	80/90
980	12 B	CHÂTEAU LATOUR	(4 B.G-, 4 T.L.B+, 2 H.E, 1 M.E+ et 1 M.E; e.t.h + encollage; dont 1 c.s)	GCC1 Pauillac	1970	3000/3300
981	5 B 1 B	CHÂTEAU BEYCHEVELLE LES BRULIERES DE BEYCHEVELLE	(4 T.L.B et 1 H.E; e.a; dont 1 c.l.a) (B.G; e.t.h)	GCC4 Saint-Julien Saint-Julien	1975 1983	200/220
982	4 B	CHÂTEAU GRUAUD LAROSE	(dont 1 H.E; e.t.h; dont 1 c.s)	GCC2 Saint-Julien	1975	160/180
983	4 B	CHÂTEAU BRANE CANTENAC	(T.L.B; e.a)	GCC2 Margaux	1976	85/90
984	3 B	CHÂTEAU LEOVILLE BARTON	(2 T.L.B et 1 M.E; 2 e.t.h et 1 e.a)	GCC2 Saint-Julien	1978	75/80
985	6 B	CHÂTEAU CANTEMERLE	(T.L.B ou mieux; e.l.a)	GCC5 Haut-Médoc	1981	100/110
986	5 B	CHÂTEAU MOULINET	(e.t.h à e.l.a; c.l.s)	Pomerol	1985	100/110
987	4 B	CHÂTEAU GRAND MAYNE	(dont 1 T.L.B+ et 1 H.E+; e.f.s dont 1 e.t)	GCC Saint-Emilion	1985	90/100
988	6 B	CHÂTEAU MONTROSE	(dont 1 B.G; 3 e.t.h et 3 e.t.a)	GCC2 Saint-Estèphe	1982	480/540
989	8 B	CHÂTEAU GRUAUD LAROSE	(4 B.G- et 4 T.L.B; dont 1 e.l.a)	GCC2 Saint-Julien	1985	360/400
990	10 B 2 B	CHÂTEAU CANTEMERLE BARON VILLENEUVE DE CANTEMERLE	(dont 4 T.L.B; dont 1 e.l.a) (e.a)	GCC5 Haut-Médoc Haut-Médoc	1986 1989	180/200
991	12 B	BARON VILLENEUVE DE CANTEMERLE	(B.G; e.a à e.t.a)	Haut-Médoc	1989	130/140
992	1 B	CHÂTEAU LATOUR	(H.E-; e.t.h)	GCC1 Pauillac	1969	110/120
993	1 B	CHÂTEAU LATOUR	(H.E-; e.t.h)	GCC1 Pauillac	1977	95/105
994	7 B	CHÂTEAU PALMER	(1 B.G-, 1 H.E+, 1 H.E, 1 M.E+ et 2 M.E; e.t.h; c.s)	GCC3 Margaux	1970	630/700
995	4 B	CHÂTEAU TAILLEFER	(2 B.G-, 1 T.L.B et 1 H.E; e.t.h)	Pomerol	1978	80/90
996	4 B 2 B	CHÂTEAU PAVIE DECESSE CHÂTEAU DE SALES	(2 B.G et 2 T.L.B; e.t.h) (e.l.a)	GCC Saint-Emilion Pomerol	1979 1979	120/130
997	9 B	CHÂTEAU LYNCH BAGES	(B.G ou mieux; e.t.a dont 3 e.q.i illisibles)	GCC5 Pauillac	1975	330/360
998	4 B	CHÂTEAU MOUTON ROTHSCHILD	(2 T.L.B, 1 M.E+ et 1 M.E; e.t.h dont 2 e.l.a)	GCC1 Pauillac	1980	500/550
999	3 B	CHÂTEAU MARGAUX	(H.E; 3 e.t.h dont 2 e.l.a; c.s)	GCC1 Margaux	1978	300/330
1000	6 B	CHÂTEAU MOUTON ROTHSCHILD	(1 B.G, 2 B.G-, 1 T.L.B+, 1 H.E+ et 1 H.E; e.t.h légères dont 1 avec accroc; c.s)	GCC1 Pauillac	1976	660/720
1001	6 B	CHÂTEAU LATOUR	(2 B.G, 2 T.L.B+, 1 H.E+ et 1 H.E; e.t.h légères dont 1 e.l.a; c.l.s)	GCC1 Pauillac	1976	780/840
1002	10 B	CHÂTEAU BATAILLEY	(1 B.G-, 1 T.L.B+, 4 T.L.B, 3 H.E et 1 M.E+; e.t.h à e.a; c.s)	GCC5 Pauillac	1975	220/250
1003	4 B	CHÂTEAU TROPLONG MONDOT	(T.L.B; e.t.h à e.a)	GCC Saint-Emilion	1978	100/110
1004	7 B	CHÂTEAU LAGRANGE	(e.t.h)	GCC3 Saint-Julien	1987	140/160
1005	2 B 2 B 2 B	CLOS DES JACOBINS CHÂTEAU HAUT-BAGES LIBERAL CLOS LA FLEUR FIGEAC	(e.t.h; c.s) (e.a) (B; e.t.h)	GCC Saint-Emilion GCC5 Pauillac Saint-Emilion	1981 1984 1975	90/100



Lot	Qté	Dénomination	Descriptif	Appellation ou Propriétaire	Année	Estim/Lot
1006	5 B	CHÂTEAU CAMENSAC	(B.G- ou mieux; e.t.h à e.a)	GCC5 Haut-Médoc	1986	90/100
1007	6 B	CHÂTEAU CANTEMERLE	(T.L.B ou mieux; e.t.h à e.a)	GCC5 Haut-Médoc	1981	90/100
1008	6 B	CHÂTEAU LA LAGUNE	(T.L.B ou mieux; e;a; c.s)	GCC3 Haut-Médoc	1986	210/240
1009	6 B	CHÂTEAU HAUT-BAGES LIBERAL	(e.t.h; c.s)	GCC5 Pauillac	1987	110/120
1010	9 B	CHÂTEAU GRUAUD LAROSE	(7 T.L.B+ ou mieux et 2 T.L.B; e.t.h; c.s)	GCC2 Saint-Julien	1981	180/200
1011	8 B	CHÂTEAU LA GARDE	(e.t.h)	Graves	1975	80/90
1012	11 B	CHÂTEAU TROTANOY	(dont 1 B.G-, 4 T.L.B+, 3 T.L.B, 1 H.E et 1 M.E+; 6 e.a et 5 e.q.i)	Pomerol	1978	450/500
1013	10 B	CHÂTEAU BRANE CANTENAC	(3 M.E et 7 V; e.ta; c.a)	GCC2 Margaux	1970	160/180
1014	12 B	CHÂTEAU LATOUR	(3 B.G-, 2 T.L.B+, 6 T.L.B et 1 H.E; 3 e.t.h et 9 e.a)	GCC1 Pauillac	1975	1680/1800
1015	10 B	CHÂTEAU SEGUR	(7 T.L.B ou mieux, 2 M.E et 1 B; e.a)	Haut-Médoc	1975	110/120
	2 B	CHÂTEAU VAISINERIE	(e.t.h)	Puisseguin Saint-Emilion	1978	
1016	3 B	ECHZEZAUX (Grand Cru)	(2 e.t.h et 1 e.l.a; dont 1 clm.a)	J.P Mugneret	1988	120/135
1017	1 B	CLOS DE TART (Grand Cru)	(5 cm; e.t.h fortes; mise belge)	Mommessin	1955	200/220
1018	1 B	AUXEY-DURESSES	(3,5 cm; e.a)	Moingeon	1978	90/100
	2 B	GEVREY-CHAMBERTIN CLOS DU FONTENY (1° Cru)	(dont 1 à 3,5 cm; e.t.h)	Bruno Clair	1978	
1019	1 B	NAPA VALLEY ZINFANDEL	(B.G; e.t.h; c.c)	Storybook	1986	75/80
	3 B	VICTORIAN SEMILLON	(e.t.h; clm.s)	Brown Brothers	1986	
	1 B	NAPA VALLEY SAUVIGNON BLANC	(e.t.h)	Chestnut hill	1985	
1020	1 B	VOSNE-ROMANEE	(e.l.a)	Labouré-Roi	1989	60/70
	1 B	CHAMBOLLE-MUSIGNY		Labouré-Roi	1989	
	1 B	PULIGNY-MONTRACHET	(e.l.s décollée)	Labouré-Roi	1989	
1021	1 B	CHARMES-CHAMBERTIN (Grand Cru)		Camus	2004	110/120
	4 B	GEVREY-CHAMBERTIN	(e.t.h dont 1 e.l.a)	Roy	1985	
1022	2 B	POMMARD	(e.t.h dont 1 e.l.a)	Germain	1992	50/60
	1 B	SAINT-ROMAIN DES HOSPICES Blanc	(e.l.a sinon belle)	Réserve des Hospices	2006	
1023	1 B	DOMAINE DE CHEVALIER Blanc	(T.L.B)	CC Graves	1969	90/100
	1 B	CHASSAGNE-MONTRACHET		Méra	1992	
	2 B	CHASSAGNE-MONTRACHET VERGERS (1° Cru)	(e.t.h légères)	Méra	1992	
1024	1 B	MEURSAULT	(e.l.a; s.c.m)	Matrot	1986?	280/320
	4 B	CHASSAGNE-MONTRACHET CHAUMES (1° Cru)	(e.a à e.l.a)	Colin-Deléger	1991	
	7 B	CHASSAGNE-MONTRACHET MORGEOT (1° Cru)	(e.t.h à e.a)	Colin-Deléger	1993	
1025	3 B	CHÂTEAU BRANAIRE	(2 H.E et 1 M.E; e.t.h)	GCC4 Saint-Julien	1971	60/70
1026	3 B	CHÂTEAU LAFITE ROTHSCHILD	(B.G+; quelques accrocs étiquettes sinon belles)	GCC1 Pauillac	1977	1100/1200
1027	2 B	CHÂTEAU TALBOT	(B.G)	GCC4 Saint-Julien	1981	50/55
1028	3 B	CHÂTEAU LAGRANGE	(B.G)	GCC3 Saint-Julien	1978	90/100

Lot	Qté	Dénomination	Descriptif	Appellation ou Propriétaire	Année	Estim/Lot
1029	2 B	CHÂTEAU MONTROSE	(H.E; e.t.h légères)	GCC2 Saint-Estèphe	1970	140/160
1030	9 B	CHÂTEAU PICHON COMTESSE LALANDE	(T.L.B ou mieux; e.t.h)	GCC2 Pauillac	1979	330/360
1031	2 B	CHÂTEAU GRAND PUY DUCASSE	(B.G-; e.a; dont 1 c.a)	GCC5 Pauillac	1985	110/120
	5 B	CHÂTEAU FOMBRAUGE	(3 M.E et 2 B; e.t.h)	Saint-Emilion Grand Cru	1970	
1032	2 B	CHÂTEAU BEAU SEJOUR BECOT	(B.G; e.t.h)	GCC Saint-Emilion	1981	50/55
1033	1 B	PETRUS	(T.L.B+; e.t.a à e.q.i; millésime partiellement lisible)	Pomerol	1973	500/550
1034	1 B	PETRUS	(T.L.B; e.t.a; millésime illisible)	Pomerol	1973	450/500
1035	1 B	PETRUS	(H.E+; e.a lisible)	Pomerol	1973	450/500
1036	12 B	CHÂTEAU LATOUR (Caisse Bois)	(10 T.L.B ou mieux et 2 H.E; dont 2 étiquettes avec légers accros)	GCC1 Pauillac	1980	1800/2000
1037	12 B	CHÂTEAU MARGAUX (Caisse Bois)	(3 B.G, 5 B.G-, 3 T.L.B+ et 1 T.L.B)	GCC1 Margaux	1980	1440/1560
1038	12 B	CHÂTEAU PALMER (Caisse Bois)	(dont 4 B.G-, 6 T.L.B+ et 2 T.L.B)	GCC3 Margaux	1980	500/550
1039	12 B	CHÂTEAU SARANSOT DUPRE	(10 H.E ou mieux et 2 H.E+; e.t.h légères)	Listrac	1983	120/140
1040	12 B	CHÂTEAU TALBOT (Caisse Bois)	(4 B.G-, 6 T.L.B+ et 2 T.L.B; dont 2 c.l.a)	GCC4 Saint-Julien	1985	500/550
1041	12 B	CHÂTEAU DAUZAC (Caisse Bois)	(10 T.L.B+ ou mieux et 2 T.L.B; dont 2 étiquettes avec légers accros)	GCC5 Margaux	1985	240/270
1042	12 B	CHÂTEAU BELGRAVE (Caisse Bois)	(T.L.B+ ou mieux; dont 1 e;a par guillotine)	GCC5 Haut-Médoc	1986	220/240
1043	12 B	CHÂTEAU TALBOT	(T.L.B+ ou mieux)	GCC4 Saint-Julien	1988	330/360
1044	11 B	CHÂTEAU TALBOT	(T.L.B+; e.t.a)	GCC4 Saint-Julien	1988	270/300
1045	1 B	COGNAC PETITE CHAMPAGNE ARTHENAC	(7 cm; e.a; c.a + s.c.a)	Berry Bros	1930	200/250
1046	1 B	COGNAC PETITE CHAMPAGNE	(e.t.h; c.s)	Harveys	1940	220/240
1047	1 B	COGNAC PETITE CHAMPAGNE	(e.a; c.s)	Harveys	1944	200/220
1048	1 B	COGNAC GRANDE CHAMPAGNE	(e.t.h; c.s)	Frapin	1946	200/220
1049	1 B	PORTO SUPPOSE QUINTA DE VARGELLAS	(s.e; capsule Berry Bros)	Taylor's	1958	150/160
	1 B	PORTO LATE BOTTLED VINTAGE	(e.t.h)	Taylor's	1982	
1050	8 B	CHAMBOLLE-MUSIGNY SENTIERS (1° Cru)	(dont 2 à 3 cm; dont 2 e.l.a sinon belles et 1 e.a)	Maurice Sigaut	1980	140/160
	1 B	POMMARD	(4 cm; e.t.a; clm.a partiellement lisible)	Derats Dumay	1978	
	3 1/2	POUILLY FUISSE		Cave de Prissé	2001	
1051	11 B	SUPPOSEES COTE ROTIE	(dont 1 à 4 cm; 11 s.e; dont 9 s.c.m et 2 de 1978)	Chapoutier	1978?	150/180
	1 B	HERMITAGE LA CHAPELLE	(e.a; clm.a lisible)	Jaboulet-Ainé	1979	
1052	8 B	CHÂTEAU CHALON	(belles)	M. Perron	1973	270/300
	3 B	CHÂTEAU CHALON	(e.l.a à e.a; s.c.m)	M. Perron	?	
1053	10 B	HERMITAGE LE GREAL	(dont 1 à 4,5 cm; 2 e.l.a, 6 e;a et 2 e.t.a; dont 5 s.c.m)	H. Sorrel	1980	200/220
1054	4 B	CHÂTEAU CHALON	(T.L.B ou mieux; e.t.a; millésime sur contre-étiquettes)	F.V Voiteur	1969	180/200
	1 B	CHÂTEAU CHALON	(T.L.B; e.l.s)	Macle	1982	
	1 B	VIN JAUNE	(s.e; s.c.m)	Rolet	?	
1055	6 Mag	CHÂTEAU LA GAFFELIERE	(T.L.B ou mieux; 1 e.t.a et 5 s.e)	GCC1B Saint-Emilion	1975	300/330
1056	9 B	CLOS LA ROCHE (Grand Cru)	(1 à 3,8 cm; 3 à 4,5 cm; 1 à 5 cm; 3 à 5,5 cm et 1 à 6,2 cm; e.t.h dont 7 e.a et 1 e.t.a; don 5 c.a)	Dujac	1978	1500/1800

Lot	Qté	Dénomination	Descriptif	Appellation ou Propriétaire	Année	Estim/Lot
1057	3 B	CLOS LA ROCHE (Grand Cru)	(2 à 2,8 cm et 1 à 3,5 cm; 1 e.l.a et 2 e.a lisibles)	Dujac	1977	180/200
1058	3 B	BONNES-MARES (Grand Cru)	1 à 2,3 cm; 1 à 3,4 cm et 1 à 4,8 cm; 1 e.t.h et 2 e.a lisibles)	Dujac	1977	180/200
1059	6 B	CLOS DE VOUGEOT (Grand Cru)	(3 à 3,4 cm; 1 à 5 cm et 2 à 6 cm; e.t.h à e.a)	Bouchard P& F	1971	160/180
1060	2 B	CHAMBERTIN CLOS DE BEZE (Grand Cru)	(1 à 3 cm et 1 à 6 cm; e.t.h légères)	Bouchard P& F	1972	60/70
1061	12 B	COTES DU RHONE Rouge	(dont 1 à 3 cm et 1 à 3,3 cm; e.t.h à e.l.a; s.c.m)	Fonsalette	?	240/270
1062	2 B	COTES DU RHONE Rouge	(e.t.h légères; clm.s lisibles)	Fonsalette	1979	50/60
1063	4 B	HERMITAGE	(dont 1 à 3,2 cm et 1 à 4 cm; e.t.h à e.l.a; clm.a lisibles)	J.L Chave	1975	280/320
1064	4 B	HERMITAGE	(dont 1 à 2,9 cm et 1 à 4 cm; e.t.h à e.a; s.c.m mais supposées 1975)	J.L Chave	?	160/180
1065	9 B	HERMITAGE LA CHAPELLE	(3 cm ou mieux; e.t.h à e.l.a)	Jaboulet-Ainé	1979	450/500
1066	2 Mag	CHÂTEAU DUCRU BEAUCAILLOU	(B.G.; e.a lisibles)	GCC2 Saint-Julien	1970	350/400
1067	3 Mag	CHÂTEAU DUCRU BEAUCAILLOU	(2 B.G- et 1 T.L.B; s.e supposées 1970; dont 1 c.l.a)	GCC2 Saint-Julien	1970	400/450
1068	10 B	CHATEAUNEUF DU PAPE Rouge	(9 e.l.a à e.a et 1 e.q.i)	Château Fortia	1978	500/550
1069	6 B	SAVENNIERES CLOS DE LA COULEE DE SERRANT	(5 à 3 cm ou mieux et 1 à 7 cm; e.t.h à e.l.a; clm.a)	N. Joly	1975	140/160
1070	5 B	SAVENNIERES CLOS DE LA COULEE DE SERRANT	(4 à 4 cm et 1 à 4,5 cm; e.a; clm.a)	N. Joly	1973	125/150
1071	5 B	CHATEAUNEUF DU PAPE Rouge	(3 à 3,5 cm; 1 à 4 cm et 1 à 4,5 cm; e.t.h abîmées; clm.s à clm.a; c.l.s)	Château Rayas	1978	1500/2000
1072	6 B	CHATEAUNEUF DU PAPE Rouge	(dont 3 à 3,6 cm; 1 à 4,2 cm et 1 à 4,5 cm; e.t.h parfois abîmées; 2 clm.s à clm.a et 4 s.c.m supposées 1976)	Château Rayas	1976	900/1000
1073	9 B	CHATEAUNEUF DU PAPE Rouge	(dont 3 à 3 cm; 3 à 4 cm et 1 à 5 cm; e.t.h à e.a lisibles)	Château la Nerte	1978	270/300
1074	5 B	CROZES-HERMITAGE THALABERT	(e.t.a; clm.a)	Jaboulet-Ainé	1978	180/200
1075	11 B 1 B	BONNEZEAUX LA CHAPELLE COTEAUX DU LAYON ST LAMBERT	(e.t.a à e.q.i et quelques s.e) (3 cm; e.l.a; clm.a)	Château de Fesles Clos Bonnes Blanches	1989 1977	220/240
1076	10 B	CÔTE-RÔTIE BRUNE ET BLONDE	(4 cm ou mieux; e.t.a à e.q.i ou s.e; dont 10 s.c.m supposées 1976)	Guigal	1976	240/270
1077	12 B	VOSNE-ROMANEE	(e.t.h à e.l.a; clm.s à clm.a)	Denis Mugneret	1982	180/200
1078	9 B	CHÂTEAU SUDUIRAUT	(3 B.G, 3 T.L.B, 2 H.E+ et 1 M.E+; e.t.h à e.a et 3 s.e; dont 4 millésime supposé 1971)	C1 Sauternes	1971	450/500
1079	10 B	COTES DU RHONE Rouge	(9 à 3 cm ou mieux et 1 à 3,5 cm; e.t.h légères; clm.s lisibles)	Fonsalette	1978	500/550
1080	6 B	RIESLING SCHLOSSBERG	(4 à 4 cm ou mieux et 2 à 5,5 cm; e.t.h dont 2 e.l.a et 1 e.a)	Faller	1983	120/150
1081	1 B	CHAMPAGNE BRUT DOM PERIGNON (Coffret sale)		Moët et Chandon	1998	100/110
1082	1 B	CHAMPAGNE BRUT DOM PERIGNON	(e.a; coiffe abîmée; bouchon rongé)	Moët et Chandon	1975	100/120
1083	2 Mag	CHÂTEAU CANON	(T.L.B; 1 e.a et 1 e.q.i)	GCC1B Saint-Emilion	1970	180/200
1084	5 Mag	CHÂTEAU CANON	(2 B.G, 1 B.G-, 1 T.L.B et 1 T.L.B-; e.t.h à e.a lisibles)	GCC1B Saint-Emilion	1966	400/500
1085	1 B	WHISKY 18 ANS	(distillation en 1984)	Macallan	1984	80/100
1086	1 B	WHISKY 12 ANS		Macallan	NM	40/50
1087	1 B	WHISKY ELEGANTIA	(mise en bouteille 2004)	Macallan	1992	50/60
1088	2 1/2	VIN DE PAILLE	(1 e.t.h légères et 1 e.a)	Perron	1979	50/60
1089	10 B 1 B 1 B	GIVRY GIVRY BOURGOGNE COTE CHALONNAISE	(dont 1 clm.a lisible)	R. Bourgeon R. Bourgeon R. Bourgeon	1989 1990 1990	120/130
1090	1 5 L	FORME BORDELAISE	(B.G; e.q.i; mention Coll Cuvée Spéciale; ciré)	?	?	30/+



Première vente des flacons du **Clos de la Charité**  
**Samedi 28 janvier 2012** à 14h30 dans le monastère fortifié

**Vente aux enchères** réalisée au profit  
des Associations caritatives

PREMIÈRE VENTE DES FLACONS DU CLOS DE LA CHARITÉ



**Samedi 28 janvier 2012 à 14h30 dans le monastère fortifié.**

L'aventure du «Clos de la Charité» se poursuit.  
Par une belle journée d'automne, nous avons fait les premières vendanges.  
Un seul fût de 220 litres est désormais élevé dans le chai de l'Abbaye.  
La mise en bouteille se fera en 2013, mais la vente de ces premiers flacons  
aura lieu le 28 janvier 2012. Les enchères seront faites par Maître Besch  
et Pascal Kuzniewski, experts.

**De nombreux lots en impériale, magnums, caisse de 12,  
de 6, coffrets 3 bouteilles, coffrets une bouteille  
et une caisse de 6 des vins de l'abbaye.**

PROGRAMME

- 9h00 Départ Cannes
- 9h30 Café d'accueil
- 9h45 Présentation des dix associations et de leurs travaux
- 11h15 Messe pour ceux qui le désirent
- 12h30 Repas au restaurant La Tonnelle. Inscription obligatoire 55€
- 14h30 Vente aux enchères dans le monastère par Maître Jean Pierre Besch  
et Pascal Kuzniewski expert : [www.cannesauktion.com](http://www.cannesauktion.com)

INSCRIPTION AU REPAS

Nom : \_\_\_\_\_ Prénom : \_\_\_\_\_

Nombre de personnes : \_\_\_\_\_ x 55 € Total : \_\_\_\_\_

Chèque à l'ordre de : Abbaye de Lérins - CS 10014 - 06414 Cannes cedex

A envoyer avant le 15 janvier dernier délai.

Votre règlement effectué votre réservation est prise en compte.  
Aucun remboursement possible en cas de désistement.

Contacts :  
Frère Marie Pâques - [mariepaques@abbayedelerins.com](mailto:mariepaques@abbayedelerins.com) - 04 92 99 54 10  
Christian Nigoux - [cnigoux@yahoo.fr](mailto:cnigoux@yahoo.fr) - 06 82 89 86 60



[WWW.CLOSDELACHARITE.FR](http://WWW.CLOSDELACHARITE.FR)



La joie du don



Abbaye de Lérins • Samedi 28 Janvier 2012 • 14h30  
Ile Saint-Honorat • Cannes





**Votre cave est un trésor...  
Valorisez-le !**

**Retrouvez iDealwine sur :**

- Le site Internet : [www.idealwine.com](http://www.idealwine.com)
- L'application iPhone iDealwine App : cote des vins, accords, millésimes...
- Le Blog iDealwine : les dernières infos du monde du vin et des enchères
- Facebook : devenez fan !
- Twitter : suivez-nous...

**iDealwine.com**  
le site de référence des amateurs de vin

Créée en 2000, iDealwine fédère aujourd'hui une communauté de 260.000 amateurs de grands crus.

La base de cotations iDealwine, accessible gratuitement, couvre plus de 60.000 références de vins français et étrangers, dont les cotations sont calculées à partir des résultats de ventes aux enchères (près de 20 ans d'historique : 1992-2011).

Connectez-vous gratuitement sur iDealwine pour gérer votre cave en ligne à l'aide de nos outils exclusifs (indices, chiffres-clés), estimer vos vins, acheter et accéder aux plus belles ventes aux enchères en quelques clics.

**Profitez immédiatement des services exclusifs iDealwine :**

- La cote des vins en accès **gratuit**
- La valorisation en ligne de votre cave
- Des alertes sur vos vins préférés
- Les plus belles ventes aux enchères de vins à portée de clic

iDealwine.com

190, rue d'Estienne d'Orves

92130 Colombes - France

Tél. 33+(0)1 56 05 86 10 - Fax 33+(0)1 56 05 86 11

[www.idealwine.com](http://www.idealwine.com) - [info@idealwine.com](mailto:info@idealwine.com)





**Lot 777**

(VERTICALE DE CHÂTEAU MARGAUX DE 1980 À 2008)



**Lot 778**

(VERTICALE DE CHÂTEAU LATOUR DE 1980 À 2008)

# BESCH

COMMISSAIRE-PRISEUR

## CANNES

PROCHAINES VENTES DE GRANDS VINS EN PRÉPARATION

CANNES • HÔTEL MARTINEZ • ANNÉE 2012

Besch Cannes Auction leader des Maisons Françaises de Ventes aux Enchères de Vins



ESTIMATION GRATUITE ET CONFIDENTIELLE DE VOTRE CAVE

**CANNES HÔTEL MARTINEZ**

*Vente d'hiver* samedi 18 février 2012

*Vente de Pâques* samedi 7 avril 2012

**BORDEAUX - BOULIAC**

**HÔTEL LE SAINT-JAMES**

dimanche 18 mars 2012

POUR INCLURE VOS BOUTEILLES DANS NOS VENTES VEUILLEZ CONTACTER L'ÉTUDE OU L'EXPERT

Maître Jean-Pierre Besch 04 93 99 33 49 • Pascal Kuzniewski 04 92 28 51 27

**Pascal KUZNIEWSKI**  
EXPERT CVV

